

## **CONSEIL MUNICIPAL**

### **REGISTRE DES DÉLIBÉRATIONS**

**Le seize décembre deux mille vingt-deux, à dix-huit heures trente, le Conseil Municipal de la Ville de Meaux s'est réuni dans les salons d'honneur de l'Hôtel de Ville, sur une convocation en date du neuf décembre deux mille vingt-deux, en exécution de l'article L2121-12 du Code Général des Collectivités Territoriales.**

**ETAIENT PRESENTS** : M. COPÉ, Maire

Mme VIELPEAU, M. ALLARD, Mme BLAY, M. BRAS, Mme MAHOUKOU, M. MOURADOUDI, Mme PONOT-ROGER, M. TISSERAND, Mme DE KESLING, M. DELL'OSTE, M. ABASSI et Mme BUFFE, Adjointes au Maire.

M. PARIGI, Mme DIOP, Mme VAISSIERE, Mme GILEWSKI, Mme GONCALVES, M. HEMERY, M. LELOUP, Mme LEFEVRE, Mme DESDOITS-HUBLET, Mme OZTURK, Mme GOSSELIN, Mme LACROIX, Mme BENAHMED, Mme GUIBEGA, M. BOURGEOIS, Mme EBOUMBOU, M. MALKIC, Mme TORNN, M. PASTOR, Mme GALAOUI, M. MOUKHINE-FORTIER, Mme ROUSSEAU, Mme IMA, M. SAVERET.

M. LOCICIRO, M. ATTALI, M. GOURDY, M. RODRIGUES, M. GUERRAUD, M. REZEG et M. SISSOKO ont donné respectivement pouvoir à M. TISSERAND, Mme GILEWSKI, M. DELL'OSTE, Mme VIELPEAU, M. MOURADOUDI, Mme GONCALVES et Mme BLAY.

**Absents excusés** : M. MARIE-LUCE

**Arrivées / départs en cours de séance** : Sortie de M. MALKIC (avant la délibération 1), retour de M. MALKIC (avant la délibération 4), sortie de Mme LACROIX (avant la délibération 5), sortie de M. COPÉ (avant la délibération 6), retour de Mme LACROIX (avant la délibération 7), sortie de Mme GONCALVES (avant la délibération 8), retour de Mme GONCALVES et M. COPÉ (avant la délibération 10), sortie de Mme LEFEVRE (avant la délibération 10), retour de Mme LEFEVRE (avant la délibération 13).

M. LELOUP est désigné comme secrétaire de séance.

Date de Notification	Date d’Affichage	N° de délibération	Direction des FINANCES
	23/12/2022	22120202	

**Objet** : Budget principal : adoption du budget primitif 2023

**LE CONSEIL MUNICIPAL,**

**VU** le Code Général des Collectivités Territoriales, notamment ses articles L.1612-4 et suivants, L.2312-1 et suivants et L.2121-29,

**VU** le rapport d'orientations budgétaires pour 2023 qui a été débattu lors de la séance du Conseil Municipal du 25 novembre 2022,

**VU** la proposition du budget primitif 2023 du budget principal du Maire ci-annexée,

**CONSIDÉRANT** qu'il y a lieu de procéder au vote du budget primitif pour l'année 2023,

**OUI** M. DELL'OSTE, Rapporteur en Conseil Municipal,

**APRÈS EN AVOIR DÉLIBÉRÉ**, avec 39 voix pour, 2 contre et 2 abstentions.

**ARRÊTE** le Budget primitif 2023, qui s'équilibre en dépenses et en recettes, aux sommes suivantes :

- |                               |                 |
|-------------------------------|-----------------|
| - Section de fonctionnement : | 93 902 252,00 € |
| - Section d'investissement :  | 35 955 641,00 € |



Jean-François COPÉ

Le Secrétaire de séance,



Julien LELOUP



---

## BUDGET PRIMITIF 2023

---

Séance du Conseil Municipal du 16 Décembre 2022

VILLE DE MEAUX

<b>INTRODUCTION</b>	<b>1</b>
<b>1. Rappel du cadre réglementaire</b>	<b>1</b>
<b>2. Eléments de synthèse en lien avec les orientations budgétaires</b>	<b>2</b>
<b>3. Les grands équilibres budgétaires 2023</b>	<b>3</b>
<b>I. LES RECETTES DE FONCTIONNEMENT</b>	<b>6</b>
<b>1. Les dotations de l'État et les recettes fiscales (82,4 M€)</b>	<b>7</b>
1.1. Les recettes fiscales	7
1.1.1. La fiscalité directe locale (27,4 M€)	7
1.1.2. L'attribution de compensation (11,9 M€)	8
1.1.3. La fiscalité péréquatrice -- le FPIC et le FSRIF (6,3 M€)	8
1.1.4. Les autres produits fiscaux (2,8 M€)	8
<b>A. Les droits de mutation à titre onéreux (1,5 M€)</b>	<b>8</b>
<b>B. La taxe communale sur la consommation finale d'électricité (1 M€)</b>	<b>8</b>
<b>C. Les autres recettes fiscales (0,2 M€)</b>	<b>9</b>
1.2. Les dotations de l'État	9
1.2.1. La dotation globale de fonctionnement (26,5 M€)	9
1.2.2. Les compensations de taxes foncières (1,6 M€)	9
1.2.3. Les autres dotations de l'État (1,3 M€)	10
<b>2. Les autres recettes de fonctionnement (10,8 M€)</b>	<b>10</b>
<b>II. Les charges de fonctionnement</b>	<b>11</b>
<b>1. Les charges de personnel (55 M€)</b>	<b>11</b>
<b>2. Les contributions, participations et subventions (6,2 M€)</b>	<b>12</b>
<b>3. Les autres charges de fonctionnement (22,3 M€)</b>	<b>13</b>
<b>4. Les charges d'intérêts (1,5 M€)</b>	<b>14</b>
<b>III. LES DEPENSES D'INVESTISSEMENT</b>	<b>15</b>
<b>IV. LES RECETTES D'INVESTISSEMENT (13 M€)</b>	<b>18</b>
<b>V. LA GESTION DE LA DETTE</b>	<b>19</b>



## **Introduction**

### **1. Rappel du cadre réglementaire**

Conformément à l'article L2311-1 du Codes Général des Collectivités Territoriales (CGCT), le budget de la commune est l'acte par lequel sont prévues et autorisées les recettes et les dépenses annuelles de la commune. Il est établi en section de fonctionnement et section d'investissement, tant en recettes qu'en dépenses, et divisé en chapitres et articles.

Celui-ci est proposé par le Maire et soumis au vote du conseil municipal. Il est l'acte budgétaire qui permettra à l'exécutif de mettre en œuvre son projet de mandat, comme de faire face aux obligations liées au fonctionnement d'une collectivité territoriale. Il doit être précédé deux mois au plus avant son vote par le débat d'orientations budgétaires. Le nôtre ayant eu lieu le 25 novembre dernier, le vote de ce budget primitif respecte donc le cadre fixé par le CGCT.

La séquence budgétaire qui se clôt aujourd'hui est guidée par des principes intangibles :

- L'annualité : le vote de ce budget, sauf autorisation de programme autorisera l'exécutif à réaliser dépenses et recettes dans le cadre fixé par l'assemblée délibérante ;
- L'unité : la comptabilité du budget devra être retracée dans un document unique communicable à tous ;
- La spécialité : le montant et la nature des opérations autorisées par le budget devront être conformes aux règles comptables ;
- L'universalité : les recettes doivent couvrir l'ensemble des dépenses sans possibilité de compensation entre les deux afin de garantir une parfaite lisibilité entre dépenses et recettes ; le produit des impôts et les recettes des usagers doivent servir à financer toute dépense d'intérêt général et ne peuvent être affectés à une dépense déterminée ;
- La sincérité : à la différence des autres principes juridiques consacrés ci-avant, ce principe ne souffre d'aucune exception, il implique pour chaque acte budgétaire et comptable l'exhaustivité, la cohérence et l'exactitude des informations financières communiquées.

Ce cadre garantit la bonne utilisation des deniers publics et la possibilité offerte à tout citoyen d'en vérifier le bon usage.

## 2. Eléments de synthèse en lien avec les orientations budgétaires

Les orientations budgétaires issues du débat en Conseil municipal le 25 novembre dernier, trouvent leur traduction concrète dans les inscriptions de ce Budget primitif.

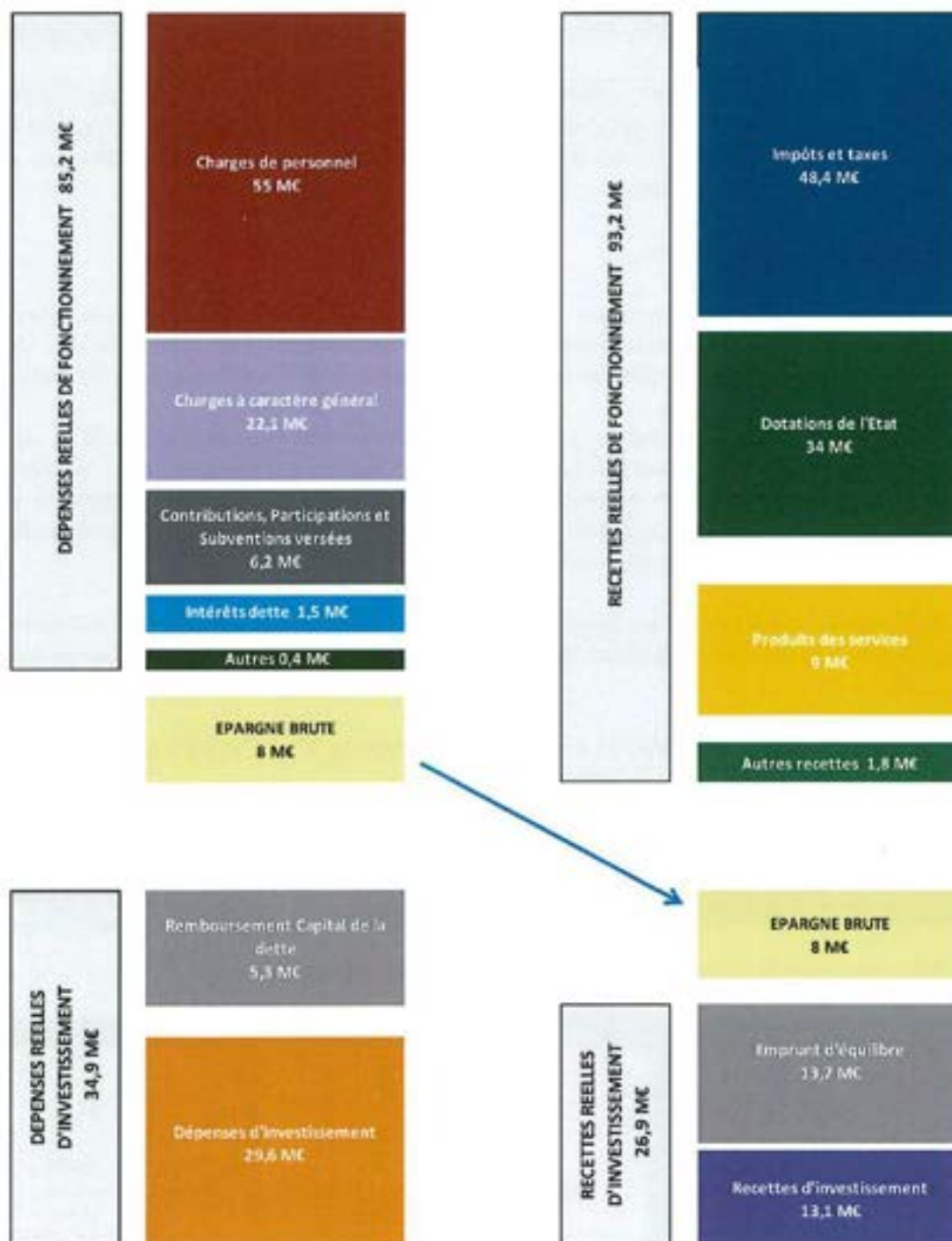
Ce dernier traduit donc fidèlement le contrat passé avec les Meldoises et Meldois. Il s'articule autour de 4 engagements principaux pour une ville ambitieuse et responsable :

- **Ne pas recourir au levier fiscal** pour protéger le pouvoir d'achat des habitants et soutenir les acteurs locaux, face à la situation difficile liée à la crise énergétique et plus généralement à l'inflation ;
- **Maintenir l'épargne de fonctionnement** pour accompagner notre politique d'investissement tout en poursuivant les actions autour des priorités de modernisation, de cadre de vie, d'éducation, de sport, de culture, de solidarités et de ville durable.
- **Investir aussi fortement que possible** pour soutenir la relance économique et l'emploi local et concrétiser les projets du mandat autour de la transition écologique, de la smart city, de l'aménagement urbain et des besoins éducatifs, culturels et sportifs ;
- **Contrôler l'endettement de la commune** pour ne pas obérer les capacités financières futures de la ville.

Avec plus de 29 M€ de dépenses d'investissement (hors remboursement de capital de la dette), le Budget Primitif permettra de concrétiser les engagements pris par la municipalité avec des résultats immédiatement visibles : poursuite du plan de végétalisation, la mise en œuvre des plans « Ecoles » et « Lumières », l'acquisition de la coque du nouveau Centre de Supervision Urbain et du futur centre de loisirs Charles Peguy, l'installation de nouvelles caméras de vidéoprotection, la réhabilitation de la voirie et le début des travaux de la Cité Episcopale. Le détail des investissements 2023 est transmis en page 14 de ce budget primitif.

### 3. Les grands équilibres budgétaires 2023

Le projet de budget 2023 s'établit toutes sections confondues, en mouvements réels, à 120,1 M€. Le graphique ci-dessous présentent uniquement les inscriptions réelles, par opposition aux écritures d'ordre qui s'équilibrent entre elles et ne traduisent que des flux strictement comptables.





En incluant les écritures d'ordre, le projet du budget principal de la Commune pour 2023 s'équilibre :

- Section de fonctionnement équilibrée à 93 902 252 euros ;
- Section d'investissement équilibrée à 35 955 641 euros.

La préparation budgétaire 2023 est construite en prenant pour référence les dépenses réellement exécutées en 2022 plutôt que celles inscrites au budget primitif 2022, afin de tenir compte des réalités de gestion.

Ainsi, en comparaison de BP à BP, le budget qui est proposé au vote du conseil présente de fait une très forte augmentation (+ 6,40%) des dépenses réelles de fonctionnement par rapport au BP 2022. La progression des crédits d'investissement (+ 14,3%) poursuit le calendrier de livraison des projets d'équipement.

Le budget 2023 intègre donc bien :

- D'une part, une fréquentation rétablie au niveau d'avant crise sanitaire (voire ponctuellement davantage, notamment sur le périscolaire) et la fin du gel des tarifications, avec une tarification réévaluée en-deçà de l'inflation, afin de limiter l'impact sur les habitants ;
- D'autre part, l'inflation induite par la forte reprise économique et la sortie de la crise sanitaire à l'été 2021, accentuée par l'invasion russe de l'Ukraine. Ceci concerne l'énergie, les fournitures de matières premières diverses, de nombreux marchés en renouvellement ou en appliquant les mécanismes de révisions de prix contractuelles mais aussi le contexte de taux actuels ; ;

Ce budget primitif, construit sur les dépenses réellement exécutées en 2022, préfigure d'ores et déjà le budget exécutoire 2023, qui sera par ailleurs actualisé en fonction d'un contexte qui reste très évolutif.

Ainsi compte tenu de ces éléments, les évolutions attendues sur 2023 s'établissent à :

Budget Principal	BP 2022	BP 2023	Evolution 2023/2022 en €	Evolution 2023/2022 en %
Dépenses réelles de fonctionnement	80 052 602,49	85 202 252,00	5 149 649,51	6,4%
Dépenses réelles d'investissement	30 507 334,00	34 855 641,00	4 348 307,00	14,3%
<b>Total dépenses réelles</b>	<b>110 559 936,49</b>	<b>120 057 893,00</b>	<b>9 497 956,51</b>	<b>8,6%</b>

L'équilibre financier de ce budget 2023 se présente de la façon suivante :

Budget en M€	BP 2022	BP 2023	Evolution en M€	Evolution en %
<b>Total budget</b>	<b>110,6</b>	<b>120,1</b>	<b>9,5</b>	<b>8,6%</b>
Dépenses réelles de de fonctionnement	80,1	85,2	5,1	6,4%
Dépenses réelles d'investissement	30,5	34,9	4,3	14,3%
Recettes de fonctionnement	89,0	93,2	4,2	4,7%
Epargne Brute	8,9	8,0	-0,9	-10,6%
Taux d'épargne brute	10,1%	8,6%		-14,6%
Encours de dette au 31 décembre N	62,1	70,5		13,5%
Capacité de désendettement au 31/12/N	6,9	8,8		



Au regard des inscriptions requises au titre de la politique d'investissement soutenue que la Ville souhaite mettre en œuvre en 2023 (et sur les prochains exercices), **la capacité de désendettement prévisionnelle se maintient à 8,8 années. Ce ratio devrait être meilleur en fin d'exercice compte tenu d'une part, de la reprise des résultats 2022 à venir, et en fonction du taux d'exécution des crédits d'investissement 2023 d'autre part.**

## I. Les recettes de fonctionnement

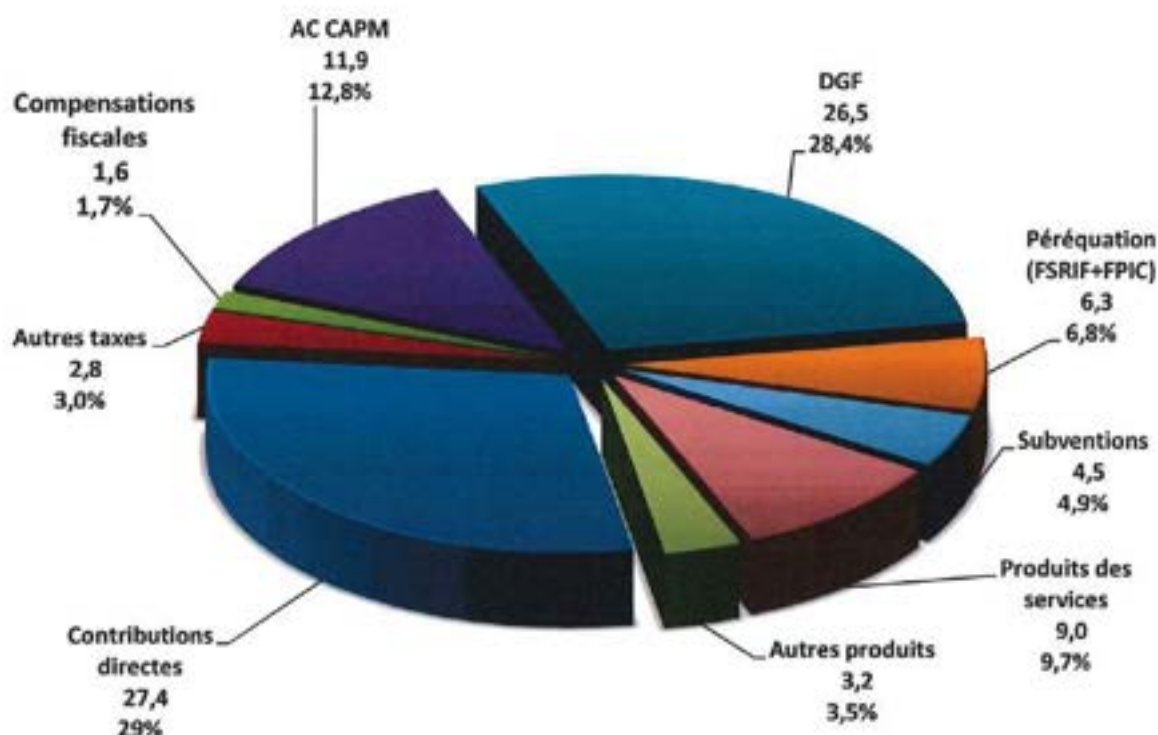
Les recettes réelles de fonctionnement sont anticipées à hauteur de **93,2 M€** (contre **89 M€** au BP 2022), soit une hausse de + 4,72%. Elle résulte pour l'essentiel des effets de l'attractivité de la ville que ce soit sur la progression des produits des services, la croissance des produits de la fiscalité locale indexés sur l'inflation et de la dotation de l'Etat dite « filet de sécurité »

De plus, les recettes de dotations et participations au sein desquelles figurent les concours financiers de l'État augmentent légèrement (+ 2,7 %), passant de 25,8 M€ au budget primitif 2022 à 26,5 M€ en 2023.

S'agissant des produits des services, les montants budgétés pour 2023 sont le croisement entre :

- Le niveau de fréquentation des activités municipales qui retrouvent leur fréquentation d'avant la crise sanitaire ;
- La fin du gel des tarifications, dont la hausse reste en-deçà de l'inflation.

Répartition des recettes réelles de fonctionnement 2023 (en M€)



## 1. Les dotations de l'État et les recettes fiscales (82,4 M€)

Au sein des recettes réelles de fonctionnement, les recettes fiscales (et assimilées) représentent 52% et les dotations et participations 36,5%, soit 88,5% des recettes de fonctionnement au total.

Les différentes mesures du projet de loi de finances pour 2023, se traduisent en 2023 par les inscriptions budgétaires suivantes :

- Impôts directs locaux : 27,4 M€ ;
- Dotation globale de fonctionnement : 26,5 M€ ;

### 1.1. Les recettes fiscales

#### 1.1.1. La fiscalité directe locale (27,4 M€)

En matière de fiscalité locale, l'année 2023 intègre désormais la réforme de la taxe d'habitation avec la suppression totale de la taxe d'habitation sur les résidences principales. Seule la taxe d'habitation sur les résidences secondaires continuera d'être perçue.

### 2020-2023: LA SUPPRESSION PROGRESSIVE DE LA TAXE D'HABITATION POUR L'ENSEMBLE DES RESIDENCES PRINCIPALES



À taux d'imposition inchangés, le produit des taxes foncières est inscrit au budget 2023 pour un montant de 27,4 M€. Globalement, le produit 2023 serait supérieur au produit 2022 de près de 1,5 M€ (+ 5,9%). Cette progression des recettes des contributions directes provient, d'une part, des revalorisations forfaitaires des bases et, d'autre part, de l'évolution physique des bases en lien avec les nouvelles constructions.

Fiscalité directe locale	2020	2021	CAA 2022	BP 2023	Evolution 2023 en €	Evolution 2023 en %
Taxe d'habitation sur les résidences principales	8 791 071					
Taxe d'habitation sur les résidences secondaires	352 851	353 557	538 993	575 645	36 652	6,8%
Taxe Foncière (Bâti)	14 482 107	23 597 259	25 183 331	26 670 138	1 486 807	5,9%
Taxe Foncière (Non Bâti)	115 042	112 308	107 466	112 478	5 012	4,7%
<b>Total :</b>	<b>23 691 071</b>	<b>24 063 124</b>	<b>25 829 790</b>	<b>27 358 261</b>	<b>1 528 471</b>	<b>5,9%</b>

Le produit de la fiscalité directe locale représente ainsi **29,4%** des recettes réelles de fonctionnement de la Ville.

### 1.1.2. L'attribution de compensation (11,9 M€)

L'attribution de compensation versée par la CAPM est figée à 11,9 M€ suite aux travaux de la Commission Locale d'Évaluation des Charges Transférées (CLECT) relatifs au transfert des bibliothèques au 1<sup>er</sup> janvier 2022.

### 1.1.3. La fiscalité péréquatrice -- le FPIC et le FSRIF (6,3 M€)

Les écarts de richesse entre les communes franciliennes étant plus élevés que ceux des autres régions, le Fonds de Solidarité des Communes de la Région Ile-de-France (FSRIF) est un fonds spécifique assurant une redistribution entre les communes de la région d'Ile-de-France par prélèvement sur les communes les plus favorisées au profit des communes les plus défavorisées.

La ville de Meaux sera en 2023 et, comme au cours des années précédentes, bénéficiaire du Fonds de Solidarité des Communes de la Région Ile-de-France (FSRIF). Ce dernier est attendu à l'identique de 2021 et 2022, soit 5,5 M€.

Les ressources attendues de la part du FPIC sont en légère baisse, à 0,8 M€ en 2023.

### 1.1.4. Les autres produits fiscaux (2,8 M€)

Ces produits représentent 3 % des recettes réelles de fonctionnement de la Ville. Ils correspondent à :

#### A. Les droits de mutation à titre onéreux (1,5 M€)

Les droits de mutation sont issus des frais de notaires, supportés par les acheteurs de biens immobiliers sur le territoire communal. La prévision pour 2023 reste prudente à 1,5 M€ en raison de la forte volatilité de cette ressource et suite à la remontée des taux d'intérêts.

	2017	2018	2019	2020	2021	2022 *	BP 2023
Droits de mutation à titre onéreux	1 600 822	1 585 940	2 057 270	1 874 922	2 251 253	1 602 908	1 500 000

\* Titres perçus par la Ville jusqu'à octobre 2022.

#### B. La taxe communale sur la consommation finale d'électricité (1 M€)

La Taxe Communale sur la Consommation Finale d'Électricité (TCCFE) est estimée pour 2023 à 1 M€.



	2017	2018	2019	2020	2021	2022*	2023
TCCFE	868 670	844 946	831 854	857 005	659 364	851 348	1 000 000

\* Titres perçus par la Ville jusqu'au 3<sup>ème</sup> trimestre 2022.

### C. Les autres recettes fiscales (0,2 M€)

Ces recettes prévues au regard de l'exécution 2022 sont essentiellement constituées de la taxe locale sur la publicité extérieure (0,2 M€) ainsi que de la taxe sur les pylônes électriques (0,01 M€).

#### 1.2. Les dotations de l'État

Il s'agit de dotations versées par l'Etat, qui résulte historiquement des transferts de compétences des lois de décentralisation.

##### 1.2.1. La dotation globale de fonctionnement (26,5 M€)

Sur le plan des dotations de l'Etat, le projet de loi de finances prévoit une légère hausse de l'enveloppe dédiée à la dotation globale de fonctionnement ( $\approx 27$  Md€ en 2023 contre 28,6 Md€ en 2022).

En son sein, la péréquation devrait s'accroître de 230 M€ au profit des dotations de solidarité (DSU et DSR) sans érosion de la dotation forfaitaire.

**Les communes ne connaîtront les montants des dotations de l'Etat attribués qu'à l'occasion de leurs notifications au cours du 1<sup>er</sup> semestre 2023.**

**La DGF de Meaux inscrite pour 2023 à 26,5 M€, se compose de la dotation forfaitaire (9,3 M€), de la dotation de solidarité urbaine (15,7 M€) et de la dotation nationale de péréquation (1,5 M€).**

##### 1.2.2. Les recettes de participations (4,5 M€)

S'agissant des **recettes de participations**, 4,5 M€ sont attendus. Il convient de noter que la Caisse d'Allocations Familiales de Seine-et-Marne garde une importance relative croissante et demeure le financeur majeur de la commune, compte-tenu des projets développés sur le territoire en matière de petite enfance, d'enfance et de jeunesse, notamment.

##### 1.2.2. Les compensations de taxes foncières (1,6 M€)

1,6 M€ sont attendus au titre des compensations d'exonération de taxes foncières. Ce montant s'explique par la compensation de l'Etat suite à la mise en place de la réduction de 50% de la valeur locative des bases de foncier bâti des établissements industriels et assimilés.

### **1.2.3. Les autres dotations de l'État (1,3 M€)**

Le produit regroupant les autres dotations (dotation de recensement, dotation pour les titres sécurisés et la dotation spéciale des instituteurs) est attendu à 0,1 M€.

Pour faire face à l'inflation des dépenses énergétiques des collectivités, l'Etat a mis en place des dispositifs d'accompagnement financier. La Ville en sera bénéficiaire en 2023. 1,3 M€ sont attendus.

## **2. Les autres recettes de fonctionnement (10,8 M€)**

Les autres recettes de fonctionnement comprennent : les produits des services à la population (chapitre 70), les produits d'exploitation reliés aux délégations de service public (chapitre 75), les produits exceptionnels (chapitre 77) et les atténuations de charges (chapitre 013).

**Les recettes concernant les services offerts à la population sont estimées à 9 M€.**

Ces recettes comprennent principalement :

- La facturation des services des centres sociaux (0,7 M€) ;
- La facturation des activités périscolaires, de restauration, de centres de loisirs et de centres de vacances (3,7 M€) ;
- La facturation des accueils de la petite enfance (0,9 M€) ;
- Les droits de voirie : (0,5 M€) ;
- Les recettes du stationnement payant (1,4 M€) ;
- Forfait post stationnement (0,5 M€) ;
- Divers remboursements de frais et de mise à disposition de personnel facturée (1,2 M€).

En outre, les autres produits de gestion courante (redevances, revenus des immeubles, produits de gestion...) devraient s'élever à environ **1,1 M€** :

- Revenus tirés de la location des immeubles communaux (0,7 M€) ;
- Revenus tirés des baux commerciaux (0,08 M€) ;
- Redevances versées par les concessionnaires des délégations de service public (0,3 M€).

De plus, les recettes exceptionnelles s'élèvent à **0,5 M€**. Elles regroupent notamment :

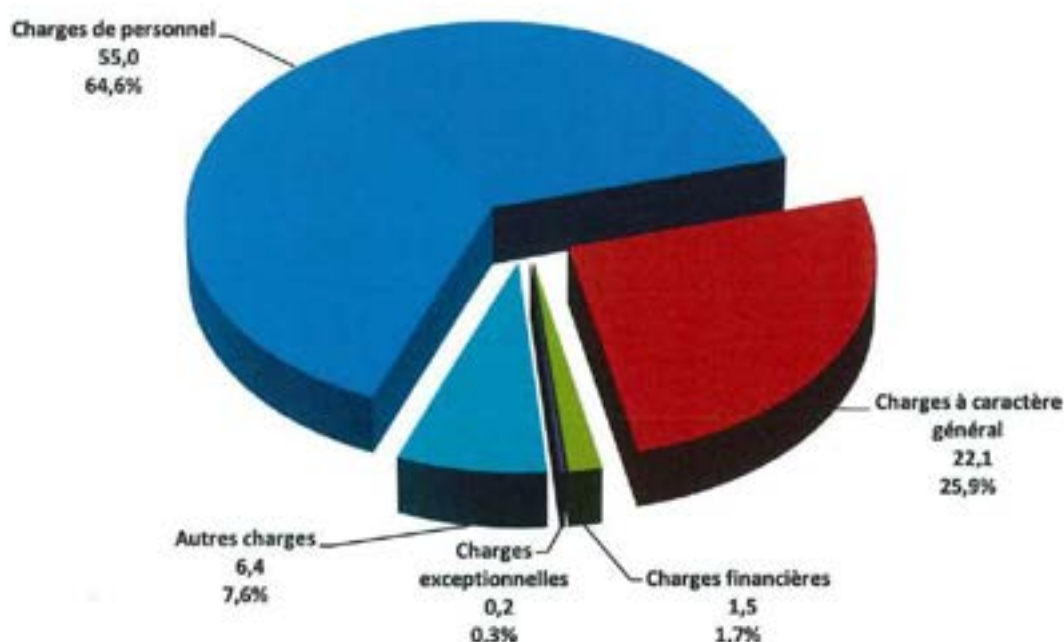
- La perception d'une partie d'indemnisation des assurances suite aux sinistres (0,2 M€) ;
- Le remboursement par notre assureur d'indemnités journalières lié aux accidents de travail (0,2 M€) ;
- Le reste étant essentiellement constitué de régularisations comptables (rattachements effectués à tort, mandats sur exercices antérieurs annulés ...).

Enfin, les atténuations de charges (chapitre 013) regroupent les rabais, remises et ristournes obtenus, des trop perçus de la part de salariés ou des organismes sociaux. Ces recettes sont estimées à **0,2 M€** en 2023, mais sont fonction de dépenses réalisées.

## II. Les charges de fonctionnement

Pour 2023, les dépenses réelles de fonctionnement s'établissent à 85,2 M€ (80,1 M€ au BP 2022), soit une progression de + 6,3 % tenant compte des priorités de la municipalité mais surtout en intégrant l'impact de la hausse des prix.

### Répartition des dépenses réelles de fonctionnement (en M€)



#### 1. Les charges de personnel (55 M€)

Malgré un effectif permanent en diminution de 4,8%, du fait du transfert de personnel de la lecture publique à la CAPM, la Ville de Meaux a été impactée en 2022 par plusieurs réformes ou décisions de l'Etat, et notamment :

- Les chèques inflation ;
- Les 3 hausses du SMIC depuis le 1<sup>er</sup> janvier 2022 de 5,6% (et depuis une année glissante de 7,8%) ;
- Ces différentes hausses de SMIC ont entraîné un nivellement des premiers échelons de rémunération des agents indiciaries de catégorie C. C'est pourquoi, l'Etat a procédé à un reclassement des grilles de rémunérations de la catégorie C au 1<sup>er</sup> janvier 2022 ;
- Pour recréer une différenciation entre les catégories B et C, l'Etat a réduit la durée d'accès à certains échelons et grades, et a amélioré les indices applicables aux 1<sup>er</sup> et 2<sup>ème</sup> grades des cadres d'emplois de catégorie B avec effet au 1<sup>er</sup> septembre 2022 ;
- Le reclassement du cadre d'emploi des auxiliaires de puériculture ;
- La hausse du point d'indice de 3,5% depuis le 1<sup>er</sup> juillet.



La masse salariale poursuivra donc progressivement son augmentation (55 M€), mais prévoit une hausse maîtrisée de 1,8 M€ (+3,38 %) par rapport aux prévisions d'exécution 2022 (53,2 M€).

La masse salariale 2023 intègre l'ensemble des facteurs d'évolution exogènes (cf. supra) et les besoins nouveaux nécessaires à l'évolution des missions, de l'organisation des services et à la mise en œuvre des projets portés par la Ville.

	2021	2022	2023
<b>Masse salariale courante</b>	<b>50 M€</b>	<b>50,9 M€</b>	<b>52 M€</b>
<b>Décisions gouvernementales</b>		<b>1,5 M€</b>	<b>2,2 M€</b>
Hausse point d'indice		0,6 M€	1,2 M€
Hausse SMC		0,3 M€	0,3 M€
Hausse grilles indiciaires		0,6 M€	0,7 M€
<b>GVT</b>	<b>0,8 M€</b>	<b>0,8 M€</b>	<b>0,8 M€</b>
<b>TOTAL</b>	<b>50,8 M€</b>	<b>53,2 M€</b>	<b>55 M€</b>

## 2. Les contributions, participations et subventions (6,2 M€)

Les dépenses du chapitre 65 correspondent, aux versements effectués par la Ville, en section de fonctionnement, au titre des contributions à divers organismes, aux participations et contributions syndicales et au titre des subventions à des organismes publics ou bien à des associations.

Elles se décomposent principalement en 2 grandes masses :

- Des contributions à des établissements publics et les versements de subventions aux associations (5,5 M€) ;
- Des indemnités, frais de mission, formation et cotisations des élus du Conseil Municipal (0,7 M€).

En matière de **subventions de fonctionnement**, la gestion par enveloppes thématiques réparties par délibérations tout au long de l'exercice permet d'ajuster l'aide de la Ville en fonction de la situation des structures et de leur activité.

S'agissant des **établissements publics**, les **subventions allouées** sont les suivantes :



- Pour le CCAS, une subvention de 0,4 M€ ;
- Pour le Théâtre, une subvention de 1,7 M€ ;
- Pour la contribution à la préfecture de police au titre du contingent incendie, une subvention de 0,8 M€.

S'agissant des organismes de droit privé, le montant total des subventions s'élève à 2,2 M€ témoignant du soutien renouvelé de la Ville à destination des associations meldoises.

### 3. Les autres charges de fonctionnement (22,3 M€)

Ce poste comporte l'ensemble des charges à caractère général<sup>1</sup> ainsi que les charges exceptionnelles.

Le premier poste concerne les charges à caractère général qui constituent les moyens alloués aux services. Ces charges s'établissent à 22,1 M€ (+ 14,7% par rapport au BP 2022 soit + 2,9 M€) Ces évolutions à la hausse sont liées à la forte inflation et à la volonté de la Ville de renforcer ses services à la population.

Parmi les principales dépenses en matière de charges à caractère général, on peut noter :

	BP 2021	BP 2022	BP 2023	Evolution en %	Part dans le total 2023
Contrats de prestation de service	3 140 444	3 443 242	3 645 507	5,9%	17%
Fluides	4 148 717	4 443 043	6 391 788	43,9%	29%
Locations et charges	1 559 750	1 827 505	1 661 255	-9,1%	8%
Entretien et maintenance	2 424 167	2 295 419	2 593 211	13,0%	12%
Assurance	338 000	325 500	791 200	143,1%	4%
Télécom et affranchissement	492 096	498 494	483 950	-2,9%	2%
Honoraires	607 917	465 195	611 260	31,4%	3%
Fournitures scolaires	256 650	255 365	254 100	-0,5%	1%
Formation des agents	149 200	188 600	225 240	19,4%	1%
Nettoyage des locaux	208 377	250 827	170 382	-32,1%	1%
Transports collectifs	378 350	321 200	398 480	24,1%	2%
Fête et cérémonies & réceptions	272 770	770 190	661 000	-14,2%	3%
Divers fonctionnement	4 552 297	4 161 680	4 196 051	0,8%	19%
<b>Total :</b>	<b>18 528 735</b>	<b>19 246 260</b>	<b>22 083 424</b>	<b>14,7%</b>	<b>100%</b>

Pour 2022, un total de 0,2 M€ est prévu au budget primitif pour couvrir les éventuelles charges exceptionnelles. Cette enveloppe permet principalement de couvrir les dépenses suivantes :

- Versement d'intérêts moratoires ;
- Participation de la Ville au Pass Local (0,1 M€);

<sup>1</sup> Charges recouvrant l'ensemble des fournitures, petits équipements, prestations de services, entretien et maintenance et frais nécessaire au fonctionnement des services.

- Annulation de titres, correspondant aux annulations de facturations familles de cantine, d'études ou de garderie accordés après examen de dossiers par une commission ad hoc (0,05 M€) ;
- Aides sociales exceptionnelles (0,05 M€).

De plus, dans un souci de bonne gestion et d'anticipation, une inscription budgétaire dédiée à l'enregistrement de provisions pour dépréciations sur les comptes redevables est prévue pour 2023 (0,2 M€).

#### **4. Les charges d'intérêts (1,5 M€)**

Représentant 2,25% de l'encours de dette, les charges financières devraient augmenter en 2023. Par prudence et parce que les marchés financiers restent imprévisibles, le budget prévoit une enveloppe de 1,5 M€, ce qui permettrait d'absorber une remontée des taux en cours d'année.

### III. Les dépenses d'investissement

Le budget d'équipement pour 2023 affiche une inscription de 29,4 M€.

Le programme d'équipement démontre un effort soutenu en faveur des secteurs qui concernent le quotidien de la population et la proximité, qu'il s'agisse de celui de l'aménagement urbain dans le cadre des grandes opérations sur les secteurs en mutation, mais également de la vie en société, de la culture et des sports qui portent tout à la fois sur les moyens de réaliser les équipements nécessaires à ces nouveaux besoins et **au renouvellement du patrimoine existant**.

La Ville a pour ambition de préserver et valoriser ses ressources naturelles et la biodiversité, tout en se positionnant comme une ville innovante et porteuse de cohésion sociale.

Les principales opérations d'équipement financées en 2023 concernent :

#### **Réussir notre ambition écologique (7,5 M€) dont :**

- **Plan lumières** : première année de la rénovation de l'éclairage public (infrastructures : « mâts, boîtiers, luminaires, etc. » et du réseau d'éclairage) associée à de nouveaux services connectés (signalisation routière, gestion du trafic, vidéosurveillance, dispositifs de mesure de pollution, Wifi, etc.). Sur 4 ans, ce sont 13 M€ qui seront engagés avec 3 M€ dès 2023.
- **Plan Ecoles** : lancement des opérations de rénovation du patrimoine scolaire (performance énergétique : moins énergivore et plus respectueux de l'environnement). 2 M€ y seront consacrés chaque année.
- **Végétalisation des espaces publics** avec notamment l'embellissement de nos deux cimetières, la végétalisation aux abords des nouveaux aménagements cyclables Boulevard du Mémorial et Avenue Franklin Roosevelt, l'étude pour une gestion centralisée du système d'arrosage, l'aménagement paysager des Hauts de Chantereine, réhabilitation de la fontaine Chenonceau : 1,7 M€.
- **Rénovation énergétique du patrimoine bâti** avec notamment un investissement pluriannuel sur les bâtiments administratifs : 0,2 M€.

#### **Développer des usages et des services numériques pour tous (1,5 M€) dont :**

- **Prévention et sécurité** incluant le remplacement et la mise en place de caméras de vidéo-protection : 0,6 M€
- **Poursuite de la Smart City** avec des investissements majeurs sur le numérique dont le renouvellement d'une partie du matériel, la modification des systèmes de téléphonie, les licences Office 365, déploiement du Wifi dans les équipements et dans certains espaces publics : 0,7 M€
- **Déploiement du numérique dans les écoles** avec une phase test dans 3 écoles maternelles, après l'installation en 2022 dans les écoles élémentaires : 0,1 M€



### **Repenser et adapter nos espaces publics (5,9 M€) dont :**

- **La rénovation de nos voiries** et des aménagements connexes est une priorité pour la mobilité au sein de la Ville. En s'appuyant sur un schéma directeur, un plan pluriannuel de gros entretien a été mis en place. En 2023, ce sont près de 3,7 M€ qui seront investis avec notamment la rue Georges Renard qui longe le canal de Meaux à Chalifert (1M€), la rénovation des passerelles Luxembourg et Roland Garros (0,4 M€), la rue de la Coulommière (0,3 M€), les travaux de génie civil pour l'installation des points d'apports volontaires dans le quartier du Centre-Ville (0,2 M€), ou encore le square Buñuel (0,2 M€).
- **La place Henri IV** est un lieu de vie majeur à Meaux permettant de relier le quartier historique de Meaux à la future Cité de la Musique Simone Veil et qui accueille de nombreux événements. Par ailleurs, avec la prochaine réouverture du cinéma (suite à la vente à UGC), il est nécessaire de modifier les aménagements publics de cette place en cohérence avec le futur parvis du cinéma. En 2023, ce seront donc 0,7 M€ qui seront engagés sur la rénovation de cette place.
- **Travaux de mise en accessibilité** : 0,5 M€
- **Mobilier urbain** : 0,4 M€ avec la création d'une nouvelle aire de jeux inclusive

### **Préserver notre cohésion sociale et maintenir l'offre de soins (0,1 M€) dont :**

- Entre 2020 et 2022, un plan de rénovation de nos centres sociaux a été mené. Pour l'année 2023, les montants inscrits correspondent à de l'entretien courant ou l'achat de matériel et mobilier nécessaires à l'activité.

### **Contribuer à un développement urbain équilibré et raisonné (4,8 M€) :**

- **Début des opérations de construction des équipements prévues dans le NPNRU** avec l'ALSH Chambord/Compayré et le multi-accueil Cassini, prioritaires compte tenu de la prochaine destruction des tours Camargue, Chambord et Provence : 1,1 M€
- **Accélération des acquisitions immobilières avec plus de 2,9 M€ prévus en 2023** : Quartier Foch avec le nouveau Centre de Supervision Urbain et l'ALSH Charles Peguy (3 M€) qui seront achetés en VEFA dans le cadre du programme de l'ancien siège Crédit Agricole.

### **Conforter et accompagner les besoins éducatifs et les pratiques culturelles et sportives (4,7 M€) :**

- **Poursuite des investissements culturels** avec notamment la rénovation de Monthyon dans le cadre de l'ouverture au public et la labellisation Maison des Illustres (0,3 M€), les premiers travaux de la Cité Episcopale sur le rempart haut (0,3 M€), l'installation de la climatisation dans l'espace culturel Charles Beauchart pour le confort des usagers et l'ouverture totale de l'équipement pendant les périodes de fortes chaleurs (0,3 M€), l'entretien annuel des bâtiments culturels (0,2 M€)



- Accompagner tous les publics (associations, sportifs, scolaires...) en investissant dans la réhabilitation et le déploiement de nouveaux équipements sportifs : création d'un terrain synthétique au stade Corazza pour le CS Meaux Football (1,3 M€), déploiement de nouveaux équipements de proximité (city-stade, basket 3x3, street workout...) dans les quartiers Beauval/Dunant/Frot (0,4 M€), l'achat de matériel pédagogique au gymnase Condorcet dans le cadre de la base arrière JO 2024 pour la gymnastique (0,2 M€), l'entretien annuel des équipements sportifs (0,2 M€)
- L'entretien annuel des équipements scolaires : 0,6 M€ avec notamment le passage en gaz de la chaufferie du centre de loisirs Pergaud (actuellement au fioul).
- L'entretien annuel des équipements de petite enfance avec notamment le renouvellement de tous les plans de change : 0,3 M€

#### **Investissement courant de la collectivité (4,5 M€) dont :**

- Entretien annuel des bâtiments publics : 1,8 M€ dont 0,9 M€ de gros entretien pluriannuel, 0,3 M€ de réhabilitation du 3<sup>ème</sup> étage dans le cadre des futurs déménagements, 0,2 M€ pour la réfection de l'église St Nicolas, 0,1 M€ pour les serres municipales.
- Poursuite des investissements pour le Centre Technique Municipal : aménagements intérieurs et pose d'une centrale de traitement d'air (0,7 M€).
- Sécurité et conformité : 0,6 M€ notamment pour l'amélioration des chaufferies multi-sites, ou encore une provision pour des travaux suite aux sinistres annuels.
- Mobilier et matériel : 0,6 M€.

Complètent ces dépenses d'équipement des dépenses à hauteur de **0,7 M€** pour :

- 0,2 M€ de financement de l'attribution de compensation correspondant à la contribution de la commune aux travaux sur le réseau d'eaux pluviales ;
- 0,2 M€ de fonds de concours NPNRU ;
- 0,2 M€ d'aide au ravalement et de participation de la Ville aux frais de raccordement électrique dans les projets de construction ;
- 0,05 M€ de subvention d'équipement au TLM.

**Au total, le budget réel d'investissement 2022 est proposé à 34,9 M€ (remboursement du capital de la dette inclus).**

#### IV. Les recettes d'investissement (13 M€)

Pour 2023, les recettes propres de la section d'investissement s'élèveront à **13 M€ (contre 9,4 M€ en 2022)**.

Recettes réelles d'investissement	BP 2022	BP 2023
<b>Total :</b>	<b>9,4</b>	<b>13,0</b>
Amendes de Police	0,1	-
Produits de cession	1,8	1,4
FCTVA	2,2	7,7
Taxe d'aménagement	0,9	0,5
Subventions d'équipement reçues	4,4	3,4

Eu égard au programme des investissements prévus sur l'exercice, les recettes de subventions et participations sont inscrites à **3,4 M€** comprenant :

- 0,9 M€ pour la création d'un terrain synthétique au stade Corazza dont 0,8 M€ ont été obtenus dans le cadre de la Dotation Politique de la Ville 2022 et 0,1 M€ de la Région Ile-de-France ;
- 0,5 M€ dans le cadre du Plan Ecoles avec en hypothèse la Dotation de Soutien à l'Investissement Local 2023 et le Fonds Vert dont les 1ers appels à projets paraîtront en début d'année 2023 ;
- 0,7 M€ pour le Plan Lumières provenant à 50% de la Région Ile-de-France dans le cadre d'un Contrat d'Aménagement Régional, et à 50% du Département de Seine-et-Marne dans le cadre d'un Fonds d'Aménagement Communal. Nous solliciterons également le Fonds Vert sur ce projet ;
- 0,3 M€ de solde pour les aménagements cyclables et financés par le Fonds européen de développement régional ;
- 0,2 M€ pour des investissements sportifs de proximité provenant à 50% de la Région Ile-de-France et à 50% du Département de Seine-et-Marne (dans le cadre de la base arrière JO 2024 du gymnase Condorcet) ;
- 0,2 M€ du Contrat Plan Etat-Région pour la Cité Episcopale dont les 1ers travaux sur le rempart seront effectués en 2023 ;
- 0,2 M€ dans le cadre des investissements pour la Police Municipale et provenant du Fonds Interministériel de Prévention de la Délinquance de l'Etat, de la Région Ile-de-France et du bouclier de sécurité du Département de Seine-et-Marne.

D'autres subventions seront recherchées au cours de l'année pour cofinancer plusieurs opérations programmées (Europe, Etat et ses opérations, Région Ile-de-France, Département de Seine-et-Marne)

Au titre des autres recettes propres d'investissement, le produit de FCTVA est attendu pour un montant de **7,7 M€** en raison des dépenses d'investissement éligibles qui sont réalisées en 2021 et 2023. Une recette de **0,5 M€** (contre 0,9 M€ au BP 2022) est également attendue au titre de la taxe d'aménagement.

Enfin, les produits de cession sont estimés quant à eux à **1,4 M€** pour l'année 2023.

Un besoin de financement prévisionnel par emprunt à hauteur de **13,7 M€** est prévu afin de financer ce programme d'investissement.

## V. La gestion de la dette

**L'encours de la dette au 1<sup>er</sup> janvier 2023 devrait s'établir à 62,1 M€, contre 58,3 M€ au 1<sup>er</sup> janvier 2022, soit une hausse de + 6,5%. L'encours de la dette reste en-dessous de la moyenne des communes de la strate.**

Le budget de l'année 2023 portera le remboursement du capital de la dette existante pour 5,3 M€.

Compte tenu des projets d'équipement, 13,7 M€ seront à inscrire en souscription d'un emprunt d'équilibre. Ce niveau d'emprunt est théorique car il est susceptible d'être diminué par la reprise du résultat de l'exercice 2022, lors du budget supplémentaire de l'année 2023.

Cet encours ne sera souscrit et mobilisé qu'à hauteur des besoins réels. En supposant que l'entièreté des crédits d'équipement soient consommés, l'encours au 31 décembre 2023 s'établirait à 70,5 M€.



**REPUBLIQUE FRANÇAISE**

**COMMUNE dont la population est de 3500 habitants et plus - VILLE DE  
MEAUX (1)**

**AGREGÉ AU BUDGET PRINCIPAL DE (2)**

Numéro SIRET : 21770284400010

POSTE COMPTABLE : SGC Meaux

**M. 14**

**Budget primitif**

**voté par nature**

**BUDGET : VILLE : BUDGET PRINCIPAL (3)**

**ANNEE 2023**

(1) Indiquer la nature juridique et le nom de la collectivité ou de l'établissement (commune, CCAS, EPCI, syndicat mixte, etc).

(2) À renseigner uniquement pour les budgets annexes.

(3) Indiquer le budget concerné : budget principal ou libellé du budget annexe.

## Sommaire

### I - Informations générales (6)

A - Informations statistiques, fiscales et financières	4
B - Modalités de vote du budget	5

### II - Présentation générale du budget

A1 - Vue d'ensemble - Sections	6
A2 - Vue d'ensemble - Section de fonctionnement - Chapitres	7
A3 - Vue d'ensemble - Section d'investissement - Chapitres	9
B1 - Balance générale du budget - Dépenses	11
B2 - Balance générale du budget - Recettes	13

### III - Vote du budget

A1 - Section de fonctionnement - Détail des dépenses	15
A2 - Section de fonctionnement - Détail des recettes	18
B1 - Section d'investissement - Détail des dépenses	20
B2 - Section d'investissement - Détail des recettes	22
B3 - Opérations d'équipement - Détail des chapitres et articles	24

### IV - Annexes (7)

#### A - Eléments du bilan

A1 - Présentation croisée par fonction (1)	25
A1.1 - Présentation croisée par fonction - Détail fonctionnement	29
A1.2 - Présentation croisée par fonction - Détail investissement	51
A2.1 - Etat de la dette - Détail des crédits de trésorerie	82
A2.2 - Etat de la dette - Répartition par nature de dette	83
A2.3 - Etat de la dette - Répartition des emprunts par structure de taux	89
A2.4 - Etat de la dette - Typologie de la répartition de l'encours	90
A2.5 - Etat de la dette - Détail des opérations de couverture	91
A2.6 - Etat de la dette - Dette pour financer l'emprunt d'un autre organisme	Sans Objet
A2.7 - Etat de la dette - Autres dettes	Sans Objet
A3 - Méthodes utilisées pour les amortissements	93
A4 - Etat des provisions	94
A5 - Etalement des provisions	95
A6.1 - Equilibre des opérations financières - Dépenses	96
A6.2 - Equilibre des opérations financières - Recettes	97
A7.1.1 - Etats des dépenses et recettes des services d'eau et d'assainissement - Fonctionnement (2)	Sans Objet
A7.1.2 - Etats des dépenses et recettes des services d'eau et d'assainissement - Investissement (2)	Sans Objet
A7.2.1 - Etats de la répartition de la TEOM - Fonctionnement (3)	Sans Objet
A7.2.2 - Etats de la répartition de la TEOM - Investissement (3)	Sans Objet
A8 - Etat des charges transférées	98
A9 - Détail des opérations pour le compte de tiers	99

#### B - Engagements hors bilan

B1.1 - Etat des emprunts garantis par la commune ou l'établissement (4)	100
B1.2 - Calcul du ratio d'endettement relatif aux garanties d'emprunt	113
B1.3 - Etat des contrats de crédit-bail	Sans Objet
B1.4 - Etat des contrats de partenariat public-privé	Sans Objet
B1.5 - Etat des autres engagements donnés	114
B1.6 - Etat des engagements reçus	115
B1.7 - Subventions versées dans le cadre du vote du budget (5)	116
B2.1 - Etat des autorisations de programme et des crédits de paiement afférents	Sans Objet
B2.2 - Etat des autorisations d'engagement et des crédits de paiement afférents	Sans Objet
B3 - Emploi des recettes grevées d'une affectation spéciale	118

#### C - Autres éléments d'informations

C1 - Etat du personnel	119
C2 - Liste des organismes dans lesquels a été pris un engagement financier (4)	127
C3.1 - Liste des organismes de regroupement auxquels adhère la commune ou l'établissement	128
C3.2 - Liste des établissements publics créés	129
C3.3 - Liste des services individualisés dans un budget annexe	130
C3.4 - Liste des services assujettis à la TVA et non érigés en budget annexe	131

#### D - Décision en matière de taux de contributions directes - Arrêté et signatures

D1 - Décision en matière de taux de contributions directes	132
--	-----

- (1) Cette présentation est obligatoire pour les communes de 3 500 habitants et plus (art. L. 2312-3 du CGCT), les groupements comprenant au moins une commune de 3 500 habitants et plus (art. R. 5211-14 du CGCT) et leurs établissements publics. Elle n'a cependant pas à être produite par les services et activité unique érigés en établissement public ou budget annexe. Les autres communes et établissements peuvent les présenter de manière facultative.
- (2) Cet état ne peut être produit que par les communes dont la population est inférieure à 500 habitants et qui gèrent les services de distribution de l'eau potable et d'assainissement sous forme de régie simple sans budget annexe (art. L. 2221-11 du CGCT).
- (3) Cet état est obligatoirement produit par les communes et groupements de communes de 10 500 habitants et plus ayant institué la TEOM et assurant au moins la collecte des déchets ménagers (art. L. 2313-1 du CGCT).
- (4) Ces états ne sont obligatoires que pour les communes de 3 500 habitants et plus (art. L. 2313-1 du CGCT), les groupements comprenant au moins une commune de 3 500 habitants et plus (art. L. 5211-36 du CGCT, art. L. 5711-1 du CGCT) et leurs établissements publics.
- (5) Si la commune ou l'établissement décide d'attribuer des subventions dans le cadre du budget dans les conditions décrites à l'article L. 2311-7 du CGCT.
- (6) Les associations syndicales autorisées doivent utiliser leur état particulier « Informations générales » annexé à l'arrêté n° NOR : INTB1237402A, relatif au cadre budgétaire et comptable applicable aux associations syndicales autorisées.
- (7) Les associations syndicales autorisées remplissent et joignent uniquement les états qui les concernent au titre de l'exercice et au titre du détail des comptes de bilan.

Préciser, pour chaque annexe, si l'état est sans objet le cas échéant.



Code INSEE 77284	VILLE DE MEAUX VILLE : BUDGET PRINCIPAL	BP 2023
---------------------	--	------------

I – INFORMATIONS GENERALES	I
INFORMATIONS STATISTIQUES, FISCALES ET FINANCIERES	A

Informations statistiques	Valeurs
Population totale (colonne h du recensement INSEE) :	56 229
Nombre de résidences secondaires (article R. 2313-1 <i>in fine</i> ) :	189
Nom de l'EPCI à fiscalité propre auquel la commune adhère :	
COMMUNAUTE D'AGGLOMERATION DU PAYS DE MEAUX	

Potentiel fiscal et financier (1)		Valeurs par hab. (population DGF)	Moyennes nationales du potentiel financier par habitants de la strate
Fiscal	Financier		
47 978 895	57 085 587	1 010.76	1 306.66

Informations financières – ratios (2)		Valeurs	Moyennes nationales de la strate (3)
1	Dépenses réelles de fonctionnement/population	1 502.80	1 403.00
2	Produit des impositions directes/population	496.80	705.00
3	Recettes réelles de fonctionnement/population	1 657.50	1 627.00
4	Dépenses d'équipement brut/population	522.30	358.00
5	Encours de dette/population	1 104.30	1 361.00
6	DGF/population	470.90	321.00
7	Dépenses de personnel/dépenses réelles de fonctionnement (2)	65.10%	60.00%
8	Dépenses de fonct. et remb. dette en capital/recettes réelles de fonct. (2)	96.40%	92.30%
9	Dépenses d'équipement brut/recettes réelles de fonctionnement (2)	31.50%	22.00%
10	Encours de la dette/recettes réelles de fonctionnement (2)	66.80%	83.70%

Dans l'ensemble des tableaux, les cases grisées ne doivent pas être remplies.

(1) Il s'agit du potentiel fiscal et du potentiel financier définis à l'article L. 2334-4 du code général des collectivités territoriales qui figurent sur la fiche de répartition de la DGF de l'exercice N-1 établie sur la base des informations N-2 (transmise par les services préfectoraux).

(2) Les ratios 1 à 6 sont obligatoires pour les communes de 3 500 habitants et plus et leurs établissements publics administratifs ainsi que pour les EPCI dotés d'une fiscalité propre comprenant au moins une commune de 3 500 habitants et plus.

Les ratios 7 à 10 sont obligatoires pour les communes de 10 000 habitants et plus et leurs établissements publics administratifs ainsi que pour les EPCI dotés d'une fiscalité propre comprenant au moins une commune de 10 000 habitants et plus (cf. articles L. 2313-1, L. 2313-2, R. 2313-1, R. 2313-2 et R. 5211-15 du CGCT). Pour les caisses des écoles, les EPCI non dotés d'une fiscalité propre et les syndicats mixtes associant exclusivement des communes et des EPCI, il conviendra d'appliquer les ratios prévus respectivement par les articles R. 2313-7, R. 5211-15 et R. 5711-3 du CGCT.

(3) Il convient d'indiquer les moyennes de la catégorie de l'organisme en cause (commune, communauté urbaine, communauté d'agglomération, ...) et les sources d'où sont tirées les informations (statistiques de la direction générale des collectivités locales ou de la direction générale de la comptabilité publique). Il s'agit des moyennes de la dernière année connue.

<b>I – INFORMATIONS GENERALES</b>	<b>I</b>
<b>MODALITES DE VOTE DU BUDGET</b>	<b>B</b>

I – L'assemblée délibérante a voté le présent budget par nature :

- au niveau (1) du chapitre pour la section de fonctionnement,
- au niveau (1) du chapitre pour la section d'investissement.
  - sans (2) les chapitres « opérations d'équipement » de l'état III B 3.
  - sans (3) vote formel sur chacun des chapitres.

La liste des articles spécialisés sur lesquels l'ordonnateur ne peut procéder à des virements d'article à article est la suivante :

II – En l'absence de mention au paragraphe I ci-dessus, le budget est réputé voté par chapitre, et, en section d'investissement, sans chapitre de dépense « opération d'équipement ».

III – Les provisions sont (4) semi-budgétaires (pas d'inscriptions en recettes de la section d'investissement) .

IV – La comparaison avec le budget précédent (cf. colonne « Pour mémoire ») s'effectue par rapport à la colonne du budget (5) primitif de l'exercice précédent.

V – Le présent budget a été voté (6) sans reprise des résultats de l'exercice N-1.

(1) A compléter par « du chapitre » ou « de l'article ».

(2) Indiquer « avec » ou « sans » les chapitres opérations d'équipement.

(3) Indiquer « avec » ou « sans » vote formel.

(4) A compléter par un seul des deux choix suivants :

- semi-budgétaires (pas d'inscription en recette de la section d'investissement),
- budgétaires (délibération n° ..... du .....).

(5) Indiquer « primitif de l'exercice précédent » ou « cumulé de l'exercice précédent ».

(6) A compléter par un seul des trois choix suivants :

- sans reprise des résultats de l'exercice N-1,
- avec reprise des résultats de l'exercice N-1 après le vote du compte administratif N-1,
- avec reprise anticipée des résultats de l'exercice N-1.

<b>II – PRESENTATION GENERALE DU BUDGET</b>	<b>II</b>
<b>VUE D'ENSEMBLE</b>	<b>A1</b>

**FONCTIONNEMENT**

	DEPENSES DE LA SECTION DE FONCTIONNEMENT	RECETTES DE LA SECTION DE FONCTIONNEMENT
<b>V O T E</b>		
CREDITS DE FONCTIONNEMENT VOTES AU TITRE DU PRESENT BUDGET (1)	93 902 252,00	93 902 252,00
+	+	+
<b>R E P O R T S</b>		
RESTES A REALISER (R.A.R) DE L'EXERCICE PRECEDENT (2)	0,00	0,00
002 RESULTAT DE FONCTIONNEMENT REPORTE (2)	(si déficit)	(si excédent)
	0,00	0,00
=	=	=
<b>TOTAL DE LA SECTION DE FONCTIONNEMENT (3)</b>	<b>93 902 252,00</b>	<b>93 902 252,00</b>

**INVESTISSEMENT**

	DEPENSES DE LA SECTION D'INVESTISSEMENT	RECETTES DE LA SECTION D'INVESTISSEMENT
<b>V O T E</b>		
CREDITS D'INVESTISSEMENT (1) VOTES AU TITRE DU PRESENT BUDGET (y compris le compte 1068)	35 955 641,00	35 955 641,00
+	+	+
<b>R E P O R T S</b>		
RESTES A REALISER (R.A.R) DE L'EXERCICE PRECEDENT (2)	0,00	0,00
001 SOLDE D'EXECUTION DE LA SECTION D'INVESTISSEMENT REPORTE (2)	(si solde négatif)	(si solde positif)
	0,00	0,00
=	=	=
<b>TOTAL DE LA SECTION D'INVESTISSEMENT (3)</b>	<b>35 955 641,00</b>	<b>35 955 641,00</b>

**TOTAL**

<b>TOTAL DU BUDGET (3)</b>	<b>129 857 893,00</b>	<b>129 857 893,00</b>
----------------------------	-----------------------	-----------------------

(1) Au budget primitif, les crédits votés correspondent aux crédits votés lors de cette étape budgétaire. De même, pour les décisions modificatives et le budget supplémentaire, les crédits votés correspondent aux crédits votés lors de l'étape budgétaire sans confusion avec ceux antérieurement votés lors du même exercice.

(2) A servir uniquement en cas de reprise des résultats de l'exercice précédent, soit après le vote du compte administratif, soit en cas de reprise anticipée des résultats. Les restes à réaliser de la section de fonctionnement correspondent en dépenses, aux dépenses engagées non mandataires et non rattachées telles qu'elles ressortent de la comptabilité des engagements et en recettes, aux recettes certaines n'ayant pas donné lieu à l'émission d'un titre et non rattachées (R. 2311-11 du CGCT).

Les restes à réaliser de la section d'investissement correspondent en dépenses, aux dépenses engagées non mandataires au 31/12 de l'exercice précédent telles qu'elles ressortent de la comptabilité des engagements et aux recettes certaines n'ayant pas donné lieu à l'émission d'un titre au 31/12 de l'exercice précédent (R. 2311-11 du CGCT).

(3) Total de la section de fonctionnement = RAR + résultat reporté + crédits de fonctionnement votés.

Total de la section d'investissement = RAR + solde d'exécution reporté + crédits d'investissement votés.

Total du budget = Total de la section de fonctionnement + Total de la section d'investissement.



<b>II - PRESENTATION GENERALE DU BUDGET</b>	<b>II</b>
<b>SECTION DE FONCTIONNEMENT – CHAPITRES</b>	<b>A2</b>

## DEPENSES DE FONCTIONNEMENT

Chap.	Libellé	Pour mémoire budget précédent (1)	Restes à réaliser N-1 (2)	Propositions nouvelles	VOTE (3)	TOTAL (= RAR + vote)
011	Charges à caractère général	19 329 760,00	0,00	22 083 423,96	22 083 423,96	22 083 423,96
012	Charges de personnel, frais assimilés	53 783 138,00	0,00	55 000 350,00	55 000 350,00	55 000 350,00
014	Atténuations de produits	90 000,00	0,00	0,00	0,00	0,00
65	Autres charges de gestion courante	5 683 335,00	0,00	6 239 762,00	6 239 762,00	6 239 762,00
658	Frais fonctionnement des groupes d'élus	0,00	0,00	0,00	0,00	0,00
<b>Total des dépenses de gestion courante</b>		<b>78 886 233,00</b>	<b>0,00</b>	<b>83 323 535,96</b>	<b>83 323 535,96</b>	<b>83 323 535,96</b>
66	Charges financières	984 369,49	0,00	1 454 306,04	1 454 306,04	1 454 306,04
67	Charges exceptionnelles	216 600,00	0,00	224 410,00	224 410,00	224 410,00
68	Dotations provisions semi-budgétaires (4)	50 000,00		200 000,00	200 000,00	200 000,00
022	Dépenses imprévues	0,00		0,00	0,00	0,00
<b>Total des dépenses réelles de fonctionnement</b>		<b>80 136 192,49</b>	<b>0,00</b>	<b>85 202 252,00</b>	<b>85 202 252,00</b>	<b>85 202 252,00</b>
023	Virement à la section d'investissement (5)	7 073 276,51		5 700 000,00	5 700 000,00	5 700 000,00
042	Opérat <sup>m</sup> ordre transfert entre sections (5)	2 500 000,00		3 000 000,00	3 000 000,00	3 000 000,00
043	Opérat <sup>m</sup> ordre intérieur de la section (5)	0,00		0,00	0,00	0,00
<b>Total des dépenses d'ordre de fonctionnement</b>		<b>9 573 276,51</b>		<b>8 700 000,00</b>	<b>8 700 000,00</b>	<b>8 700 000,00</b>
<b>TOTAL</b>		<b>89 709 379,00</b>	<b>0,00</b>	<b>93 902 252,00</b>	<b>93 902 252,00</b>	<b>93 902 252,00</b>

+

<b>D 002 RESULTAT REPORTE OU ANTICIPE (2)</b>	<b>0,00</b>
---	-------------

=

<b>TOTAL DES DEPENSES DE FONCTIONNEMENT CUMULEES</b>	<b>93 902 252,00</b>
--	----------------------

## RECETTES DE FONCTIONNEMENT

Chap.	Libellé	Pour mémoire budget précédent (1)	Restes à réaliser N-1 (2)	Propositions nouvelles	VOTE (3)	TOTAL (= RAR + vote)
013	Atténuations de charges	152 000,00	0,00	174 000,00	174 000,00	174 000,00
70	Produits services, domaine et ventes div	8 819 702,00	0,00	8 995 906,00	8 995 906,00	8 995 906,00
73	Impôts et taxes	48 090 156,00	0,00	48 404 226,00	48 404 226,00	48 404 226,00
74	Dotations et participations	31 340 789,00	0,00	34 013 378,00	34 013 378,00	34 013 378,00
75	Autres produits de gestion courante	276 642,00	0,00	1 082 950,00	1 082 950,00	1 082 950,00
<b>Total des recettes de gestion courante</b>		<b>88 679 289,00</b>	<b>0,00</b>	<b>92 670 460,00</b>	<b>92 670 460,00</b>	<b>92 670 460,00</b>
76	Produits financiers	90,00	0,00	92,00	92,00	92,00
77	Produits exceptionnels	330 000,00	0,00	531 700,00	531 700,00	531 700,00
78	Reprises provisions semi-budgétaires (4)	0,00		0,00	0,00	0,00
<b>Total des recettes réelles de fonctionnement</b>		<b>89 009 379,00</b>	<b>0,00</b>	<b>93 202 252,00</b>	<b>93 202 252,00</b>	<b>93 202 252,00</b>
042	Opérat <sup>m</sup> ordre transfert entre sections (5)	700 000,00		700 000,00	700 000,00	700 000,00
043	Opérat <sup>m</sup> ordre intérieur de la section (5)	0,00		0,00	0,00	0,00
<b>Total des recettes d'ordre de fonctionnement</b>		<b>700 000,00</b>		<b>700 000,00</b>	<b>700 000,00</b>	<b>700 000,00</b>
<b>TOTAL</b>		<b>89 709 379,00</b>	<b>0,00</b>	<b>93 902 252,00</b>	<b>93 902 252,00</b>	<b>93 902 252,00</b>

+

<b>R 002 RESULTAT REPORTE OU ANTICIPE (2)</b>	<b>0,00</b>
---	-------------

=

<b>TOTAL DES RECETTES DE FONCTIONNEMENT CUMULEES</b>	<b>93 902 252,00</b>
--	----------------------

## Pour information :

<b>AUTOFINANCEMENT PREVISIONNEL DÉGAGÉ AU PROFIT DE LA SECTION D'INVESTISSEMENT (6)</b>	<b>8 000 000,00</b>
---	---------------------

Il s'agit, pour un budget voté en équilibre, des ressources propres correspondant à l'excédent des recettes réelles de fonctionnement sur les dépenses réelles de fonctionnement. Il sert à financer le remboursement du capital de la dette et les nouveaux investissements de la commune ou de l'établissement.

(1) Cf. Modalités de vote I-B.

(2) Inscrite en cas de reprise des résultats de l'exercice précédent (après vote du compte administratif) ou si reprise anticipée des résultats.

(3) Le vote de l'organe délibérant porte uniquement sur les propositions nouvelles.

**VILLE DE MEAUX - VILLE : BUDGET PRINCIPAL - BP - 2023**

Accusé de réception en préfecture  
077-217702944-20231216-22120202-DIC  
Date de télétransmission : 22/12/2022

(1) Si la comptabilité de base est appliquée le régime des provisions semi-budgétaires.

(2)  $DF\ 023 + RI\ 021 + RI\ 040 = RI\ 042$ ;  $RI\ 040 = DF\ 042$ ;  $RI\ 040 = DF\ 042$ ;  $RI\ 041 = RI\ 041$ ;  $DF\ 043 = RI\ 043$ .

(8) Solde de l'opération  $DF\ 023 + DF\ 042 - RI\ 042$  ou solde de l'opération  $RI\ 021 + RI\ 040 - DF\ 040$ .

<b>II – PRESENTATION GENERALE DU BUDGET</b>	<b>II</b>
<b>SECTION D'INVESTISSEMENT – CHAPITRES</b>	<b>A3</b>

**DEPENSES D'INVESTISSEMENT**

Chap.	Libellé	Pour mémoire budget précédent (1)	Restes à réaliser N-1 (2)	Propositions nouvelles	VOTE (3)	TOTAL (= RAR + vote)
010	Stocks (5)	0,00	0,00	0,00	0,00	0,00
20	Immobilisations incorporelles (sauf 204)	1 192 890,00	0,00	985 000,00	985 000,00	985 000,00
204	Subventions d'équipement versées	712 125,00	0,00	702 125,00	702 125,00	702 125,00
21	Immobilisations corporelles	17 591 381,00	0,00	20 393 516,00	20 393 516,00	20 393 516,00
22	Immobilisations reçues en affectation (6)	0,00	0,00	0,00	0,00	0,00
23	Immobilisations en cours	5 180 988,00	0,00	7 285 000,00	7 285 000,00	7 285 000,00
	<b>Total des opérations d'équipement</b>	<b>0,00</b>	<b>0,00</b>	<b>0,00</b>	<b>0,00</b>	<b>0,00</b>
	<b>Total des dépenses d'équipement</b>	<b>24 677 334,00</b>	<b>0,00</b>	<b>29 365 641,00</b>	<b>29 365 641,00</b>	<b>29 365 641,00</b>
10	Dotations, fonds divers et réserves	50 000,00	0,00	100 000,00	100 000,00	100 000,00
13	Subventions d'investissement	0,00	0,00	0,00	0,00	0,00
16	Emprunts et dettes assimilées	5 610 000,00	0,00	5 320 000,00	5 320 000,00	5 320 000,00
18	Compte de liaison : affectat* (BA,régie) (7)	0,00	0,00	0,00	0,00	0,00
26	Participat* et créances rattachées	0,00	0,00	0,00	0,00	0,00
27	Autres immobilisations financières	20 000,00	0,00	20 000,00	20 000,00	20 000,00
020	Dépenses imprévues	0,00		0,00	0,00	0,00
	<b>Total des dépenses financières</b>	<b>5 680 000,00</b>	<b>0,00</b>	<b>5 440 000,00</b>	<b>5 440 000,00</b>	<b>5 440 000,00</b>
45...	<b>Total des op. pour compte de tiers (8)</b>	<b>150 000,00</b>	<b>0,00</b>	<b>50 000,00</b>	<b>50 000,00</b>	<b>50 000,00</b>
	<b>Total des dépenses réelles d'investissement</b>	<b>30 507 334,00</b>	<b>0,00</b>	<b>34 855 641,00</b>	<b>34 855 641,00</b>	<b>34 855 641,00</b>
040	Opérat* ordre transfert entre sections (4)	700 000,00		700 000,00	700 000,00	700 000,00
041	Opérations patrimoniales (4)	350 000,00		400 000,00	400 000,00	400 000,00
	<b>Total des dépenses d'ordre d'investissement</b>	<b>1 050 000,00</b>		<b>1 100 000,00</b>	<b>1 100 000,00</b>	<b>1 100 000,00</b>
	<b>TOTAL</b>	<b>31 557 334,00</b>	<b>0,00</b>	<b>35 955 641,00</b>	<b>35 955 641,00</b>	<b>35 955 641,00</b>

<b>D 001 SOLDE D'EXECUTION NEGATIF REPORTE OU ANTICIPE (2)</b>	<b>0,00</b>
--	-------------

<b>TOTAL DES DEPENSES D'INVESTISSEMENT CUMULEES</b>	<b>35 955 641,00</b>
---	----------------------

**RECETTES D'INVESTISSEMENT**

Chap.	Libellé	Pour mémoire budget précédent (1)	Restes à réaliser N-1 (2)	Propositions nouvelles	VOTE (3)	TOTAL (= RAR + vote)
010	Stocks (5)	0,00	0,00	0,00	0,00	0,00
13	Subventions d'investissement (hors 138)	4 482 000,00	0,00	3 428 390,00	3 428 390,00	3 428 390,00
16	Emprunts et dettes assimilées (hors 165)	12 090 151,49	0,00	13 716 250,00	13 716 250,00	13 716 250,00
20	Immobilisations incorporelles (sauf 204)	0,00	0,00	0,00	0,00	0,00
204	Subventions d'équipement versées	0,00	0,00	0,00	0,00	0,00
21	Immobilisations corporelles	0,00	0,00	0,00	0,00	0,00
22	Immobilisations reçues en affectation (6)	0,00	0,00	0,00	0,00	0,00
23	Immobilisations en cours	0,00	0,00	0,00	0,00	0,00
	<b>Total des recettes d'équipement</b>	<b>16 582 151,49</b>	<b>0,00</b>	<b>17 144 640,00</b>	<b>17 144 640,00</b>	<b>17 144 640,00</b>
10	Dotations, fonds divers et réserves (hors 1066)	3 050 000,00	0,00	8 200 000,00	8 200 000,00	8 200 000,00
1066	Excédents de fonctionnement capitalisés (5)	0,00	0,00	0,00	0,00	0,00
138	Autres subvent* invest. non transf.	0,00	0,00	0,00	0,00	0,00
165	Dépôts et cautionnements reçus	20 000,00	0,00	20 000,00	20 000,00	20 000,00
18	Compte de liaison : affectat* (BA,régie) (7)	0,00	0,00	0,00	0,00	0,00
26	Participat* et créances rattachées	0,00	0,00	0,00	0,00	0,00
27	Autres immobilisations financières	20 000,00	0,00	20 000,00	20 000,00	20 000,00
024	Produits des cessions d'immobilisations	1 811 906,00	0,00	1 421 001,00	1 421 001,00	1 421 001,00
	<b>Total des recettes financières</b>	<b>4 901 906,00</b>	<b>0,00</b>	<b>9 661 001,00</b>	<b>9 661 001,00</b>	<b>9 661 001,00</b>
45...	<b>Total des op. pour le compte de tiers (8)</b>	<b>150 000,00</b>	<b>0,00</b>	<b>50 000,00</b>	<b>50 000,00</b>	<b>50 000,00</b>
	<b>Total des recettes réelles d'investissement</b>	<b>21 634 057,49</b>	<b>0,00</b>	<b>26 855 641,00</b>	<b>26 855 641,00</b>	<b>26 855 641,00</b>
021	Virement de la sect* de fonctionnement (4)	7 073 276,51		5 700 000,00	5 700 000,00	5 700 000,00
040	Opérat* ordre transfert entre sections (4)	2 500 000,00		3 000 000,00	3 000 000,00	3 000 000,00
041	Opérations patrimoniales (4)	350 000,00		400 000,00	400 000,00	400 000,00
	<b>Total des recettes d'ordre d'investissement</b>	<b>9 923 276,51</b>		<b>9 100 000,00</b>	<b>9 100 000,00</b>	<b>9 100 000,00</b>



VILLE DE MEAUX - VILLE : BUDGET PRINCIPAL - BP - 2023

Accusé de réception en préfecture  
077-217702844-20221216-22120202-DE  
Date de télétransmission : 22/12/2022  
Date de dépôt en préfecture : 22/12/2022

Chap.	Libellé	Pour mémoire budget précédent (1)	Restes à réaliser N-1 (2)	Propositions nouvelles	VOTE (3)	TOTAL (= RAR + vote)
	<b>TOTAL</b>	31 557 334,00	0,00	35 955 641,00	35 955 641,00	35 955 641,00

+

<b>R 001 SOLDE D'EXECUTION POSITIF REPORTE OU ANTICIPE (2)</b>	<b>0,00</b>
--	-------------

=

<b>TOTAL DES RECETTES D'INVESTISSEMENT CUMULEES</b>	<b>35 955 641,00</b>
---	----------------------

Pour information :

Il s'agit, pour un budget voté en équilibre, des ressources propres correspondant à l'excédent des recettes réelles de fonctionnement sur les dépenses réelles de fonctionnement. Il sert à financer le remboursement du capital de la dette et les nouveaux investissements de la commune ou de l'établissement.

<b>AUTOFINANCEMENT PREVISIONNEL DÉGAGÉ PAR LA SECTION DE FONCTIONNEMENT (10)</b>	<b>8 000 000,00</b>
--	---------------------

(1) Cf. Modalités de vote I-B.

(2) Inscrite en cas de reprise des résultats de l'exercice précédent (après vote du compte administratif) ou si reprise anticipée des résultats.

(3) Le vote de l'organe délibérant porte uniquement sur les propositions nouvelles.

(4) DF 022 = RI 021 ; DI 040 = RF 042 ; RI 040 = DI 042 ; DI 041 = RI 041 ; DI 042 = RF 043.

(5) A servir uniquement dans le cadre d'un suivi des stocks selon la méthode de l'inventaire permanent simplifié autorisée pour les seules opérations d'aménagements (jardinement, ZAC...) par ailleurs retracées dans le cadre de budgets annexes.

(6) En dépenses, le chapitre 22 retrace les travaux d'investissement réalisés sur les biens reçus en affectation. En recettes, il retrace, le cas échéant, l'annulation de tels travaux effectués sur un exercice antérieur.

(7) A servir uniquement lorsque la commune ou l'établissement effectue une dotation initiale en espèces au profit d'un service public non personnalisé qu'elle ou qu'il crée.

(8) Seul le total des opérations pour compte de tiers figure sur cet état (voir le détail Annexe IV RB).

(9) Le compte 1066 n'est pas un chapitre mais un article du chapitre 10.

(10) Solde de l'opération DF 023 + DI 042 - RF 042 ou solde de l'opération RI 021 + RI 040 - DI 040.



<b>II – PRESENTATION GENERALE DU BUDGET</b>	<b>II</b>
<b>BALANCE GENERALE DU BUDGET</b>	<b>B1</b>

**1 – DEPENSES (du présent budget + restes à réaliser)**

	FONCTIONNEMENT	Opérations réelles (1)	Opérations d'ordre (2)	TOTAL
011	Charges à caractère général	22 083 423,96		22 083 423,96
012	Charges de personnel, frais assimilés	55 000 350,00		55 000 350,00
014	Atténuations de produits	0,00		0,00
60	Achats et variation des stocks (3)		0,00	0,00
65	Autres charges de gestion courante	6 239 762,00		6 239 762,00
656	Frais fonctionnement des groupes d'élus (4)	0,00		0,00
66	Charges financières	1 454 306,04	0,00	1 454 306,04
67	Charges exceptionnelles	224 410,00	0,00	224 410,00
68	Dot. aux amortissements et provisions	200 000,00	3 000 000,00	3 200 000,00
71	Production stockée (ou déstockage) (3)		0,00	0,00
022	Dépenses imprévues	0,00		0,00
023	Virement à la section d'investissement		5 700 000,00	5 700 000,00
<b>Dépenses de fonctionnement – Total</b>		<b>85 202 252,00</b>	<b>8 700 000,00</b>	<b>93 902 252,00</b>

+

<b>D 002 RESULTAT REPORTE OU ANTICIPE</b>	<b>0,00</b>
---	-------------

=

<b>TOTAL DES DEPENSES DE FONCTIONNEMENT CUMULEES</b>	<b>93 902 252,00</b>
--	----------------------

	INVESTISSEMENT	Opérations réelles (1)	Opérations d'ordre (2)	TOTAL
10	Dotations, fonds divers et réserves	100 000,00	0,00	100 000,00
13	Subventions d'investissement	0,00	0,00	0,00
15	Provisions pour risques et charges (5)		0,00	0,00
16	Emprunts et dettes assimilées (sauf 1688 non budgétaire)	5 320 000,00	0,00	5 320 000,00
18	Compte de liaison : affectat* (BA,régie)	(8) 0,00		0,00
	Total des opérations d'équipement	0,00		0,00
196	Neutr. amort. subv. équip. versées		0,00	0,00
20	Immobilisations incorporelles(sauf 204) (6)	985 000,00	0,00	985 000,00
204	Subventions d'équipement versées	702 125,00	0,00	702 125,00
21	Immobilisations corporelles (6)	20 393 516,00	1 100 000,00	21 493 516,00
22	Immobilisations reçues en affectation (6)	(9) 0,00	0,00	0,00
23	Immobilisations en cours (6)	7 285 000,00	0,00	7 285 000,00
26	Participations et créances rattachées	0,00	0,00	0,00
27	Autres immobilisations financières	20 000,00	0,00	20 000,00
28	Amortissement des immobilisations (reprises)		0,00	0,00
29	Prov. pour dépréciat* immobilisations (5)		0,00	0,00
39	Prov. dépréciat* des stocks et en-cours (5)		0,00	0,00
45...	Total des opérations pour compte de tiers (7)	50 000,00	0,00	50 000,00
481	Charges à rép. sur plusieurs exercices		0,00	0,00
49	Prov. dépréc. comptes de tiers (5)		0,00	0,00
59	Prov. dépréc. comptes financiers (5)		0,00	0,00
3...	Stocks	0,00	0,00	0,00
020	Dépenses imprévues	0,00		0,00
<b>Dépenses d'investissement – Total</b>		<b>34 855 641,00</b>	<b>1 100 000,00</b>	<b>35 955 641,00</b>

+

<b>D 001 SOLDE D'EXECUTION NEGATIF REPORTE OU ANTICIPE</b>	<b>0,00</b>
--	-------------

=

<b>TOTAL DES DEPENSES D'INVESTISSEMENT CUMULEES</b>	<b>35 955 641,00</b>
---	----------------------

Accusé de réception en préfecture  
077-217702944-20221216-2212002-D01  
Date de mise en transmission : 22/12/2022  
Date de réception préfecture : 22/12/2022

- (1) Y compris les opérations relatives au rattachement des charges et des produits et les opérations d'ordre semi-budgétaires.
- (2) Voir liste des opérations d'ordre.
- (3) Permet de retracer des opérations particulières telles que les opérations de stocks liées à la tenue d'un inventaire permanent simplifié.
- (4) Communes, communautés d'agglomération et communautés urbaines de plus de 100 000 habitants.
- (5) Si la commune ou l'établissement applique le régime des provisions budgétaires.
- (6) Hors chapitres « opérations d'équipement ».
- (7) Seul le total des opérations pour compte de tiers figure sur cet état (voir le détail Annexe IV A0).
- (8) A servir uniquement lorsque la commune ou l'établissement effectue une dotation initiale en espèces au profit d'un service public non personnalisé qu'elle ou qu'il crée.
- (9) En dépenses, le chapitre 22 retrace les travaux d'investissement réalisés sur les biens reçus en affectation. En recette, il retrace, le cas échéant, l'annulation de tels travaux effectués sur un exercice antérieur.

<b>II – PRESENTATION GENERALE DU BUDGET</b>	<b>II</b>
<b>BALANCE GENERALE DU BUDGET</b>	<b>B2</b>

**2 – RECETTES (du présent budget + restes à réaliser)**

	FONCTIONNEMENT	Opérations réelles (1)	Opérations d'ordre (2)	TOTAL
013	Atténuations de charges	174 000,00		174 000,00
60	Achats et variation des stocks (3)		0,00	0,00
70	Produits services, domaine et ventes div	8 995 906,00		8 995 906,00
71	Production stockée (ou déstockage)		0,00	0,00
72	Production immobilisée		700 000,00	700 000,00
73	Impôts et taxes	48 404 226,00		48 404 226,00
74	Dotations et participations	34 013 378,00		34 013 378,00
75	Autres produits de gestion courante	1 082 950,00	0,00	1 082 950,00
76	Produits financiers	92,00	0,00	92,00
77	Produits exceptionnels	531 700,00	0,00	531 700,00
78	Reprise sur amortissements et provisions	0,00	0,00	0,00
79	Transferts de charges		0,00	0,00
	<b>Recettes de fonctionnement – Total</b>	<b>93 202 252,00</b>	<b>700 000,00</b>	<b>93 902 252,00</b>

<b>R 002 RESULTAT REPORTE OU ANTICIPE</b>	<b>0,00</b>
---	-------------

<b>TOTAL DES RECETTES DE FONCTIONNEMENT CUMULEES</b>	<b>93 902 252,00</b>
--	----------------------

	INVESTISSEMENT	Opérations réelles (1)	Opérations d'ordre (2)	TOTAL
10	Dotations, fonds divers et réserves (sauf 1068)	8 200 000,00	0,00	8 200 000,00
13	Subventions d'investissement	3 428 390,00	0,00	3 428 390,00
15	Provisions pour risques et charges (4)		0,00	0,00
16	Emprunts et dettes assimilées (sauf 1688 non budgétaires)	13 736 250,00	0,00	13 736 250,00
18	Compte de liaison : affectat* (BA,régie)	(6) 0,00		0,00
20	Immobilisations incorporelles (sauf 204)	0,00	400 000,00	400 000,00
204	Subventions d'équipement versées	0,00	0,00	0,00
21	Immobilisations corporelles	0,00	0,00	0,00
22	Immobilisations reçues en affectation	(7) 0,00	0,00	0,00
23	Immobilisations en cours	0,00	0,00	0,00
26	Participations et créances rattachées	0,00	0,00	0,00
27	Autres immobilisations financières	20 000,00	0,00	20 000,00
28	Amortissement des immobilisations		3 000 000,00	3 000 000,00
29	Prov. pour dépréciat* immobilisations (4)		0,00	0,00
39	Prov. dépréciat* des stocks et en-cours (4)		0,00	0,00
45...	Opérations pour compte de tiers (5)	50 000,00	0,00	50 000,00
481	Charges à rép. sur plusieurs exercices		0,00	0,00
49	Prov. dépréc. comptes de tiers (4)		0,00	0,00
59	Prov. dépréc. comptes financiers (4)		0,00	0,00
3...	Stocks	0,00	0,00	0,00
021	Virement de la sect* de fonctionnement		5 700 000,00	5 700 000,00
024	Produits des cessions d'immobilisations	1 421 001,00		1 421 001,00
	<b>Recettes d'investissement – Total</b>	<b>26 855 641,00</b>	<b>9 100 000,00</b>	<b>35 955 641,00</b>

<b>R 001 SOLDE D'EXECUTION POSITIF REPORTE OU ANTICIPE</b>	<b>0,00</b>
--	-------------

<b>AFFECTATION AU COMPTE 1068</b>	<b>0,00</b>
-----------------------------------	-------------

<b>TOTAL DES RECETTES D'INVESTISSEMENT CUMULEES</b>	<b>35 955 641,00</b>
---	----------------------

**VILLE DE MEAUX - VILLE : BUDGET PRINCIPAL - BP - 2023**

Accusé de réception en préfecture  
077-217702944-20221216-2212002-DIE  
Date de transmission : 22/12/2022  
Date de réception préfecture : 22/12/2022

- (1) Y compris les opérations relatives au rattachement des charges et des produits et les opérations d'ordre semi-budgétaires.
- (2) Voir liste des opérations d'ordre.
- (3) Permet de retracer des opérations particulières telles que les opérations de stocks liées à la tenue d'un inventaire permanent simplifié.
- (4) Si la commune ou l'établissement applique le régime des provisions budgétaires.
- (5) Seul le total des opérations pour compte de tiers figure sur cet état (voir le détail Annexe IV A6).
- (6) A servir uniquement lorsque la commune ou l'établissement effectue une dotation initiale en espèces au profit d'un service public non personnalisé qu'elle ou qu'il crée.
- (7) En dépenses, le chapitre 22 retrace les travaux d'investissement réalisés sur les biens reçus en affectation. En recette, il retrace, le cas échéant, l'annulation de tels travaux effectués sur un exercice antérieur.



<b>III – VOTE DU BUDGET</b>	<b>III</b>
<b>SECTION DE FONCTIONNEMENT – DETAIL DES DEPENSES</b>	<b>A1</b>

Chap / art (1)	Libellé (1)	Pour mémoire budget précédent (2)	Propositions nouvelles (3)	Vote (4)
<b>011</b>	<b>Charges à caractère général</b>	<b>19 329 760,00</b>	<b>22 083 423,96</b>	<b>22 083 423,96</b>
0042	Achats prestat° services (hors terrains)	2 113 000,00	2 215 000,00	2 215 000,00
00511	Eau et assainissement	460 726,00	345 262,00	345 262,00
00512	Energie - Electricité	1 982 645,00	3 015 648,00	3 015 648,00
00513	Chauffage urbain	1 082 524,00	2 635 009,96	2 635 009,96
00521	Combustibles	55 148,00	77 528,00	77 528,00
00522	Carburants	272 000,00	318 320,00	318 320,00
00523	Alimentation	300 111,00	311 715,00	311 715,00
00524	Produits de traitement	500,00	500,00	500,00
00526	Autres fournitures non stockées	680 195,00	662 690,00	662 690,00
00531	Fournitures d'entretien	310 567,00	332 100,00	332 100,00
00532	Fournitures de petit équipement	203 150,00	201 686,00	201 686,00
00533	Fournitures de voirie	64 000,00	64 000,00	64 000,00
00536	Vêtements de travail	150 900,00	142 050,00	142 050,00
0054	Fournitures administratives	63 670,00	58 725,00	58 725,00
0055	Livres, disques, ... (médiathèque)	132 070,00	4 600,00	4 600,00
0057	Fournitures scolaires	256 385,00	254 100,00	254 100,00
0058	Autres matières et fournitures	392 626,00	411 972,00	411 972,00
011	Contrats de prestations de services	1 330 242,00	1 430 507,00	1 430 507,00
0132	Locations immobilières	518 930,00	581 290,00	581 290,00
0135	Locations mobilières	1 159 675,00	954 995,00	954 995,00
014	Charges locatives et de copropriété	148 900,00	125 000,00	125 000,00
01521	Entretien terrains	8 835,00	14 535,00	14 535,00
015221	Entretien, réparations bâtiments publics	463 741,00	753 741,00	753 741,00
015228	Entretien, réparations autres bâtiments	23 000,00	150 530,00	150 530,00
015231	Entretien, réparations voiries	22 000,00	20 000,00	20 000,00
015232	Entretien, réparations réseaux	4 000,00	4 000,00	4 000,00
01524	Entretien bois et forêts	165 000,00	125 000,00	125 000,00
01551	Entretien matériel roulant	104 500,00	70 800,00	70 800,00
01558	Entretien autres biens mobiliers	163 945,00	168 525,00	168 525,00
0158	Maintenance	1 340 398,00	1 286 080,00	1 286 080,00
0161	Multirisques	260 000,00	738 000,00	738 000,00
0162	Assur. obligatoire dommage-construction	65 500,00	53 200,00	53 200,00
017	Etudes et recherches	39 619,00	121 933,00	121 933,00
0182	Documentation générale et technique	40 479,00	35 930,00	35 930,00
0184	Versements à des organismes de formation	188 600,00	225 240,00	225 240,00
0185	Frais de colloques et de séminaires	6 200,00	7 100,00	7 100,00
0188	Autres frais divers	66 740,00	96 740,00	96 740,00
0226	Honoraires	465 195,00	611 260,00	611 260,00
0227	Frais d'actes et de contentieux	65 000,00	80 000,00	80 000,00
0228	Divers	21 949,00	27 300,00	27 300,00
0231	Annonces et insertions	120 250,00	121 850,00	121 850,00
0232	Fêtes et cérémonies	606 380,00	455 240,00	455 240,00
0236	Catalogues et imprimés	174 260,00	160 140,00	160 140,00
0238	Divers	9 000,00	30 500,00	30 500,00
0241	Transports de biens	10 600,00	12 000,00	12 000,00
0247	Transports collectifs	321 200,00	388 480,00	388 480,00
0251	Voyages et déplacements	3 700,00	12 860,00	12 860,00
0255	Frais de déménagement	1 000,00	1 200,00	1 200,00
0256	Missions	7 550,00	11 570,00	11 570,00
0257	Réceptions	163 810,00	205 760,00	205 760,00
0261	Frais d'affranchissement	235 750,00	223 750,00	223 750,00
0262	Frais de télécommunications	262 744,00	248 200,00	248 200,00
027	Services bancaires et assimilés	13 500,00	23 500,00	23 500,00
0281	Concours divers (cotisations)	40 970,00	45 730,00	45 730,00
0282	Frais de gardiennage (églises, forêts, ...)	39 970,00	46 450,00	46 450,00
0293	Frais de nettoyage des locaux	250 827,00	170 382,00	170 382,00
02976	Ramb. frais à un GFP de rattachement	40 000,00	17 600,00	17 600,00
0298	Autres services extérieurs	758 783,00	714 180,00	714 180,00
03512	Taxes foncières	426 000,00	400 000,00	400 000,00
03513	Autres impôts locaux	28 000,00	28 000,00	28 000,00
0355	Taxes et impôts sur les véhicules	9 000,00	9 000,00	9 000,00
037	Autres impôts, taxes (autres organismes)	4 501,00	14 530,00	14 530,00
<b>012</b>	<b>Charges de personnel, frais assimilés</b>	<b>53 783 138,00</b>	<b>55 080 350,00</b>	<b>55 080 350,00</b>
0216	Personnel affecté par GFP de rattachement	269 018,00	911 820,00	911 820,00
0218	Autre personnel extérieur	3 200,00	12 430,00	12 430,00
0338	Cotisations CNPPT et CDGFPT	318 400,00	333 690,00	333 690,00
04111	Rémunération principale titulaires	21 987 200,00	21 690 450,00	21 690 450,00
04112	NBI, SFT, indemnité résidence	993 200,00	985 320,00	985 320,00

## VILLE DE MEAUX - VILLE : BUDGET PRINCIPAL - BP - 2023

Accusé de réception en préfecture  
077-21770244-20221216-23120203-DE  
Date de réimpression : 23/12/2022

Chap art (1)	Libellé (1)	Pour mémoire budget précédent (2)	Propositions nouvelles (3)	Vote (4)
64118	Autres indemnités titulaires	5 052 550,00	5 054 300,00	5 054 300,00
64131	Rémunérations non tit.	10 180 010,00	10 824 270,00	10 824 270,00
64171	Apprentis - rémunérations	29 250,00	87 650,00	87 650,00
6451	Coûts à l'U.R.S.S.A.F.	6 132 690,00	6 278 540,00	6 278 540,00
6453	Coûts aux caisses de retraites	7 300 500,00	7 193 130,00	7 193 130,00
6454	Coûts aux A.S.S.E.D.I.C.	313 100,00	346 340,00	346 340,00
6455	Coûts pour assurance du personnel	330 000,00	360 000,00	360 000,00
6471	Prestat <sup>®</sup> versées pour le compte du FNAL	157 890,00	157 820,00	157 820,00
64731	Allocations chômage versées directement	5 260,00	55 180,00	55 180,00
6475	Médecine du travail, pharmacie	170 600,00	158 800,00	158 800,00
6478	Autres charges sociales diverses	505 120,00	505 020,00	505 020,00
6488	Autres charges	35 150,00	47 790,00	47 790,00
<b>014</b>	<b>Atténuations de produits</b>	<b>0 000,00</b>	<b>0 00</b>	<b>0 00</b>
739118	Autres reversements de fiscalité	50 000,00	0,00	0,00
<b>65</b>	<b>Autres charges de gestion courante</b>	<b>5 683 335,00</b>	<b>6 239 762,00</b>	<b>6 239 762,00</b>
6512	Droits d'utilisat <sup>®</sup> Informatique nuage	0,00	21 900,00	21 900,00
6518	Autres	37 095,00	93 700,00	93 700,00
6531	Indemnités	517 080,00	540 530,00	540 530,00
6532	Frais de mission	170,00	60,00	60,00
6533	Coûts de retraite	41 930,00	49 650,00	49 650,00
6535	Formation	10 000,00	30 000,00	30 000,00
6536	Frais de représentation du maire	0,00	12 500,00	12 500,00
6541	Créances admises en non-valeur	2 000,00	12 200,00	12 200,00
6542	Créances éteintes	50 000,00	24 000,00	24 000,00
6553	Service d'incendie	797 000,00	836 000,00	836 000,00
6557	Contribut <sup>®</sup> politique de l'habitat	17 000,00	17 000,00	17 000,00
6558	Autres contributions obligatoires	378 000,00	380 000,00	380 000,00
657362	Subv. fonct. CCAS	360 000,00	380 000,00	380 000,00
657364	Subv. fonct. Etabl. Industriel, commerce	1 373 060,00	1 704 222,00	1 704 222,00
6574	Subv. fonct. Associat <sup>®</sup> , personnes privée	2 100 000,00	2 150 000,00	2 150 000,00
65886	Autres	2 000,00	8 000,00	8 000,00
<b>656</b>	<b>Frais fonctionnement des groupes d'élus</b>	<b>0 00</b>	<b>0 00</b>	<b>0 00</b>
<b>TOTAL = DEPENSES DE GESTION DES SERVICES (a)</b> <b>= (011 + 012 + 014 + 65 + 656)</b>		<b>78 886 233,00</b>	<b>83 323 535,96</b>	<b>83 323 535,96</b>
<b>66</b>	<b>Charges financières (b)</b>	<b>984 369,49</b>	<b>1 454 306,04</b>	<b>1 454 306,04</b>
6611	Intérêts réglés à l'échéance	1 000 000,00	1 407 912,05	1 407 912,05
66112	Intérêts - Rattachement des ICNE	-15 630,51	46 393,98	46 393,98
<b>67</b>	<b>Charges exceptionnelles (c)</b>	<b>215 500,00</b>	<b>224 410,00</b>	<b>224 410,00</b>
6711	Intérêts moratoires, pénalités / marché	7 000,00	2 000,00	2 000,00
6712	Amendes fiscales et pénales	0,00	500,00	500,00
6713	Secours et dots	46 400,00	41 810,00	41 810,00
6714	Bourses et prix	92 000,00	90 000,00	90 000,00
6718	Autres charges exceptionnelles gestion	15 100,00	35 100,00	35 100,00
673	Titres annulés (sur exercices antérieurs)	50 000,00	50 000,00	50 000,00
6745	Subv. aux personnes de droit privé	5 000,00	5 000,00	5 000,00
<b>68</b>	<b>Dotations provisions semi-budgétaires (d) (6)</b>	<b>50 000,00</b>	<b>200 000,00</b>	<b>200 000,00</b>
6817	Dot. prov. dépréc. actifs circulants	50 000,00	200 000,00	200 000,00
<b>022</b>	<b>Dépenses imprévues (e)</b>	<b>0 00</b>	<b>0 00</b>	<b>0 00</b>
<b>TOTAL DES DEPENSES REELLES</b> <b>= a + b + c + d + e</b>		<b>80 136 102,49</b>	<b>85 202 252,00</b>	<b>85 202 252,00</b>
<b>023</b>	<b>Virement à la section d'investissement</b>	<b>7 073 276,51</b>	<b>5 700 000,00</b>	<b>5 700 000,00</b>
<b>042</b>	<b>Opérat<sup>®</sup> ordre transfert entre sections (7) (8) (9)</b>	<b>2 500 000,00</b>	<b>3 000 000,00</b>	<b>3 000 000,00</b>
6811	Dot. amort. et prov. immos incorporelles	2 500 000,00	3 000 000,00	3 000 000,00
<b>TOTAL DES PRELEVEMENTS AU PROFIT DE LA SECTION D'INVESTISSEMENT</b>		<b>9 573 276,51</b>	<b>8 700 000,00</b>	<b>8 700 000,00</b>
<b>043</b>	<b>Opérat<sup>®</sup> ordre intérieur de la section (10)</b>	<b>0 00</b>	<b>0 00</b>	<b>0 00</b>
<b>TOTAL DES DEPENSES D'ORDRE</b>		<b>9 573 276,51</b>	<b>8 700 000,00</b>	<b>8 700 000,00</b>
<b>TOTAL DES DEPENSES DE FONCTIONNEMENT DE L'EXERCICE</b> <b>(= Total des opérations réelles et d'ordre)</b>		<b>89 709 379,00</b>	<b>93 902 252,00</b>	<b>93 902 252,00</b>

+

RESTES A REALISER N-1 (11)	0,00
----------------------------	------

+

D 002 RESULTAT REPORTE OU ANTICIPE (11)	0,00
---	------

=

<b>TOTAL DES DEPENSES DE FONCTIONNEMENT CUMULEES</b>	<b>93 902 252,00</b>
--	----------------------

**Détail du calcul des ICNE au compte 66112 (5)**

Montant des ICNE de l'exercice	240 999,01
Montant des ICNE de l'exercice N-1	256 629,52
= Différence ICNE N – ICNE N-1	46 393,98

(1) Détailler les chapitres budgétaires par article conformément au plan de comptes appliqué par la commune ou l'établissement.

(2) Cf. Modalités de vote 4-B.

(3) Hors restes à réaliser.

(4) Le vote de l'organe délibérant porte uniquement sur les propositions nouvelles.

(5) Si le mandatement des ICNE de l'exercice est inférieur au montant de l'exercice N-1, le montant du compte 66112 sera négatif.

(6) Si la commune ou l'établissement applique le régime des provisions semi-budgétaires.

(7) Cf. délimitations du chapitre des opérations d'ordre, DF 042 = IR 042.

(8) Aucune prévision budgétaire ne doit figurer aux articles 675 et 676 (cf. chapitre 024 « produit des cessions d'immobilisation »).

(9) Le compte 6615 peut figurer dans le détail du chapitre 042 si la commune ou l'établissement applique le régime des provisions budgétaires.

(10) Chapitre destiné à retracer les opérations particulières telles que les opérations de stocks ou liées à la tenue d'un inventaire permanent simplifié.

(11) Inscrire en cas de reprise des résultats de l'exercice précédent (après vote du compte administratif ou si reprise anticipée des résultats).



<b>III – VOTE DU BUDGET</b>	<b>III</b>
<b>SECTION DE FONCTIONNEMENT – DETAIL DES RECETTES</b>	<b>A2</b>

Chap / art(1)	Libellé (1)	Pour mémoire budget précédent (2)	Propositions nouvelles (3)	Vote (4)
<b>013</b>	<b>Atténuations de charges</b>	<b>152 000,00</b>	<b>174 000,00</b>	<b>174 000,00</b>
6419	Remboursements rémunérations personnel	152 000,00	94 000,00	94 000,00
6459	Remboursi charges SS et prévoyance	0,00	80 000,00	80 000,00
<b>70</b>	<b>Produits services, domaine et ventes div</b>	<b>8 619 702,00</b>	<b>8 995 906,00</b>	<b>8 995 906,00</b>
70311	Concessions climètres (produit net)	50 000,00	30 000,00	30 000,00
70321	Stationnement et location voie publique	1 201 242,00	1 716 029,00	1 716 029,00
70323	Redev. occupat° domaine public communal	894 628,00	183 878,00	183 879,00
70384	Forfait de post-stationnement	500 000,00	480 000,00	480 000,00
70388	Autres redevances et recettes diverses	93 000,00	0,00	0,00
7062	Redevances services à caractère culturel	39 500,00	23 000,00	23 000,00
70631	Redevances services à caractère sportif	22 000,00	7 500,00	7 500,00
70632	Redevances services à caractère loisir	82 000,00	45 450,00	45 450,00
7066	Redevances services à caractère social	2 691 000,00	2 823 791,00	2 823 791,00
7087	Redev. services périscolaires et enseign	2 300 000,00	2 445 000,00	2 445 000,00
70688	Autres prestations de services	30 000,00	20 000,00	20 000,00
70846	Mise à dispo personnel GFP rattachement	94 018,00	25 000,00	25 000,00
70848	Mise à dispo personnel autres organismes	175 000,00	312 557,00	312 557,00
70872	Remb. frais D.A. et règles municipales	116 000,00	248 000,00	248 000,00
70873	Remb. frais par les C.C.A.S.	2 700,00	2 700,00	2 700,00
70876	Remb. frais par le GFP de rattachement	318 000,00	429 600,00	429 600,00
70876	Remb. frais par d'autres redevables	193 414,00	200 900,00	200 900,00
7088	Produits activités annexes (abonnements)	7 000,00	2 500,00	2 500,00
<b>73</b>	<b>Impôts et taxes</b>	<b>48 098 156,00</b>	<b>48 404 226,00</b>	<b>48 404 226,00</b>
73111	Impôts directs locaux	24 644 000,00	27 358 281,00	27 358 281,00
7318	Autres impôts locaux ou assimilés	60 000,00	60 000,00	60 000,00
73211	Attribution de compensation	14 057 156,00	11 930 814,00	11 930 814,00
73222	Fonds solidar. com. région Ile-de-France	5 474 000,00	5 480 536,00	5 480 536,00
73223	Fonds péréquation ress. com. et intercom	883 000,00	835 000,00	835 000,00
7343	Taxes sur les pylônes électriques	12 000,00	12 000,00	12 000,00
7351	Taxe consommation finale d'électricité	870 000,00	1 000 000,00	1 000 000,00
7368	Taxes locales sur la publicité extérieur	190 000,00	227 615,00	227 615,00
7381	Taxes additionnelles droits de mutation	1 900 000,00	1 500 000,00	1 500 000,00
<b>74</b>	<b>Dotations et participations</b>	<b>31 340 789,80</b>	<b>34 013 378,08</b>	<b>34 013 378,08</b>
7411	Dotation forfaitaire	9 254 000,00	9 329 590,00	9 329 590,00
74123	Dotation de solidarité urbaine	16 184 000,00	15 660 400,00	15 660 400,00
74127	Dotation nationale de péréquation	1 395 000,00	1 490 420,00	1 490 420,00
744	FCTVA	40 000,00	80 000,00	80 000,00
746	Dotation spéciale instituteurs	5 616,00	5 616,00	5 616,00
74718	Autres participations Etat	240 147,00	168 910,00	168 910,00
7473	Participat° Départements	317 652,00	355 351,00	355 351,00
74748	Participat° Autres communes	6 000,00	6 000,00	6 000,00
7478	Participat° Autres organismes	3 677 574,00	3 997 221,00	3 997 221,00
74834	Etat - Compens. exonérat° taxes foncière	947 000,00	1 583 000,00	1 583 000,00
7484	Dotation de recensement	10 000,00	9 900,00	9 900,00
7485	Dotation pour les titres sécurisés	63 600,00	77 000,00	77 000,00
7488	Autres attributions et participations	0,00	1 250 000,00	1 250 000,00
<b>75</b>	<b>Autres produits de gestion courante</b>	<b>278 642,00</b>	<b>1 982 950,00</b>	<b>1 982 950,00</b>
752	Revenus des immeubles	234 642,00	780 300,00	780 300,00
757	Redevances versées par fermiers, conces.	42 000,00	295 650,00	295 650,00
7588	Autres produits div. de gestion courante	0,00	7 000,00	7 000,00
<b>TOTAL = RECETTES DE GESTION DES SERVICES (a) = 70 + 73 + 74 + 75 + 013</b>		<b>88 679 289,00</b>	<b>92 670 460,00</b>	<b>92 670 460,00</b>
<b>76</b>	<b>Produits financiers (b)</b>	<b>93,00</b>	<b>92,00</b>	<b>92,00</b>
7608	Autres	93,00	92,00	92,00
<b>77</b>	<b>Produits exceptionnels (c)</b>	<b>339 000,00</b>	<b>531 700,00</b>	<b>531 700,00</b>
7718	Autres produits except. opérat° gestion	215 000,00	251 700,00	251 700,00
773	Mandats annulés (exercices antérieurs)	0,00	50 000,00	50 000,00
7788	Produits exceptionnels divers	115 000,00	230 000,00	230 000,00
<b>78</b>	<b>Reprises provisions semi-budgétaires (d) (5)</b>	<b>0,00</b>	<b>0,00</b>	<b>0,00</b>
<b>TOTAL DES RECETTES REELLES = a+b+c+d</b>		<b>89 009 379,00</b>	<b>93 202 252,00</b>	<b>93 202 252,00</b>
<b>042</b>	<b>Opérat° ordre transfert entre sections (6) (7) (8)</b>	<b>700 000,00</b>	<b>700 000,00</b>	<b>700 000,00</b>
722	Immobilisations corporelles	700 000,00	700 000,00	700 000,00
<b>043</b>	<b>Opérat° ordre intérieur de la section (9)</b>	<b>0,00</b>	<b>0,00</b>	<b>0,00</b>
<b>TOTAL DES RECETTES D'ORDRE</b>		<b>700 000,00</b>	<b>700 000,00</b>	<b>700 000,00</b>



## VILLE DE MEAUX - VILLE : BUDGET PRINCIPAL - BP - 2023

Accusé de réception en préfecture  
077-217702844-20221216-22120202-DE

Date de transmission en préfecture : 22/12/2022

Chap art(1)	Libellé (1)	Pour mémoire budget précédent (2)	Propositions nouvelles (3)	Vote (4)
<b>TOTAL DES RECETTES DE FONCTIONNEMENT DE L'EXERCICE (= Total des opérations réelles et d'ordre)</b>		<b>89 709 379,00</b>	<b>93 902 252,00</b>	<b>93 902 252,00</b>
				+
<b>RESTES A REALISER N-1 (10)</b>				<b>0,00</b>
				+
<b>R 002 RESULTAT REPORTE OU ANTICIPE (10)</b>				<b>0,00</b>
				=
<b>TOTAL DES RECETTES DE FONCTIONNEMENT CUMULEES</b>				<b>93 902 252,00</b>

**Détail du calcul des ICNE au compte 7622**

Montant des ICNE de l'exercice	0,00
Montant des ICNE de l'exercice N-1	0,00
= Différence ICNE N - ICNE N-1	0,00

(1) Détailler les chapitres budgétaires par article conformément au plan de comptes appliqué par la commune ou l'établissement.

(2) Cf. Modalités de vote I-B.

(3) Hors restes à réaliser.

(4) Le vote de l'assemblée porte uniquement sur les propositions nouvelles.

(5) Si la commune ou l'établissement applique le régime des provisions semi-budgétaires.

(6) Cf. définitions du chapitre des opérations d'ordre, RF 042 = DI 040.

(7) Aucune provision budgétaire ne doit figurer aux articles 775 et 770 (cf. chapitre 024 « produit des cessions d'immobilisation »).

(8) Le compte 7815 peut figurer dans le détail du chapitre 042 si la commune ou l'établissement applique le régime des provisions budgétaires.

(9) Chapitre destiné à retracer les opérations particulières telles que les opérations de stocks ou liées à la tenue d'un inventaire permanent simplifié.

(10) Inscrire en cas de reprise des résultats de l'exercice précédent (après vote du compte administratif ou si reprise anticipée des résultats).

<b>III – VOTE DU BUDGET</b>	<b>III</b>
<b>SECTION D'INVESTISSEMENT – DETAIL DES DEPENSES</b>	<b>B1</b>

Chap / art (1)	Libellé (1)	Pour mémoire budget précédent (2)	Propositions nouvelles (3)	Vote (4)
010	Stocks	0,00	0,00	0,00
20	Immobilisations incorporelles (sauf opérations et 204)	1 192 860,00	985 000,00	985 000,00
202	Frais réalisat* documents urbanisme	50 000,00	50 000,00	50 000,00
2031	Frais d'études	380 660,00	405 000,00	405 000,00
2033	Frais d'insertion	30 000,00	30 000,00	30 000,00
2051	Concessions, droits similaires	732 200,00	600 000,00	600 000,00
204	Subventions d'équipement versées (hors opérations)	712 125,00	792 125,00	792 125,00
204112	Subv. Etat : Bâtiments, installations	230 400,00	230 400,00	230 400,00
2041841	IC : Bien mobilier, matériel	50 000,00	50 000,00	50 000,00
20422	Privé : Bâtiments, installations	230 000,00	220 000,00	220 000,00
2046	Attrib. de compensation d'investissement	201 725,00	201 725,00	201 725,00
21	Immobilisations corporelles (hors opérations)	17 591 351,00	20 393 516,00	20 393 516,00
2111	Terrains nus	439 025,00	118 003,00	118 003,00
2126	Autres agencements et aménagements	596 600,00	1 247 900,00	1 247 900,00
21311	Hôtel de ville	0,00	418 468,00	418 468,00
21312	Bâtiments scolaires	400 000,00	558 630,00	558 630,00
21318	Autres bâtiments publics	4 664 529,00	5 330 890,00	5 330 890,00
2135	Installations générales, agencements	437 129,00	537 129,00	537 129,00
2136	Autres constructions	981 301,00	3 456 800,00	3 456 800,00
2152	Installations de voirie	5 871 000,00	4 820 000,00	4 820 000,00
21533	Réseaux câblés	150 000,00	0,00	0,00
2158	Autres inst., matériel, outill. techniques	1 221 200,00	1 578 000,00	1 578 000,00
2161	Oeuvres et objets d'art	40 000,00	50 000,00	50 000,00
2181	Installat* générales, agencements	84 398,00	140 996,00	140 996,00
2182	Matériel de transport	275 000,00	275 000,00	275 000,00
2183	Matériel de bureau et informatique	1 159 400,00	853 500,00	853 500,00
2184	Mobilier	245 729,00	257 900,00	257 900,00
2188	Autres immobilisations corporelles	1 056 050,00	750 300,00	750 300,00
22	Immobilisations reçues en affectation (hors opérations)	0,00	0,00	0,00
23	Immobilisations en cours (hors opérations)	5 180 988,00	7 285 000,00	7 285 000,00
2313	Constructions	3 875 988,00	3 082 000,00	3 082 000,00
2315	Installat*, matériel et outillage techni	1 305 000,00	4 203 000,00	4 203 000,00
	<b>Total des dépenses d'équipement</b>	<b>24 677 334,00</b>	<b>29 365 641,00</b>	<b>29 365 641,00</b>
10	Dotations, fonds divers et réserves	50 000,00	100 000,00	100 000,00
10226	Taxe d'aménagement	50 000,00	100 000,00	100 000,00
13	Subventions d'investissement	0,00	0,00	0,00
16	Emprunts et dettes assimilées	5 610 000,00	5 320 000,00	5 320 000,00
1641	Emprunts en euros	5 600 000,00	4 980 000,00	4 980 000,00
16441	Opérat* afférentes à l'emprunt	0,00	300 000,00	300 000,00
165	Dépôts et cautionnements reçus	10 000,00	20 000,00	20 000,00
16818	Emprunts - Autres prêteurs	0,00	20 000,00	20 000,00
18	Compte de liaison : affectat* (BA, régie)	0,00	0,00	0,00
26	Participat* et créances rattachées	0,00	0,00	0,00
27	Autres immobilisations financières	20 000,00	20 000,00	20 000,00
275	Dépôts et cautionnements versés	20 000,00	20 000,00	20 000,00
820	Dépenses imprévues	0,00	0,00	0,00
	<b>Total des dépenses financières</b>	<b>5 680 000,00</b>	<b>5 440 000,00</b>	<b>5 440 000,00</b>
45410	DEPENSES ARRETE DE PERILS (6)	150 000,00	50 000,00	50 000,00
	<b>Total des dépenses d'opérations pour compte de tiers</b>	<b>150 000,00</b>	<b>50 000,00</b>	<b>50 000,00</b>
	<b>TOTAL DEPENSES REELLES</b>	<b>30 567 334,00</b>	<b>34 855 641,00</b>	<b>34 855 641,00</b>
040	Opérat* ordre transfert entre sections (7)	700 000,00	700 000,00	700 000,00
	Reprises sur autofinancement antérieur (8)	0,00	0,00	0,00
	Charges transférées (9)	700 000,00	700 000,00	700 000,00
21318	Autres bâtiments publics	700 000,00	700 000,00	700 000,00
041	Opérations patrimoniales (10)	350 000,00	400 000,00	400 000,00
2111	Terrains nus	150 000,00	0,00	0,00
2152	Installations de voirie	200 000,00	400 000,00	400 000,00
	<b>TOTAL DEPENSES D'ORDRE</b>	<b>1 050 000,00</b>	<b>1 100 000,00</b>	<b>1 100 000,00</b>
	<b>TOTAL DES DEPENSES D'INVESTISSEMENT DE L'EXERCICE</b> (= Total des dépenses réelles et d'ordre)	<b>31 557 334,00</b>	<b>35 955 641,00</b>	<b>35 955 641,00</b>

+

<b>RESTES A REALISER N-1 (11)</b>	<b>0,00</b>
-----------------------------------	-------------

## VILLE DE MEAUX - VILLE : BUDGET PRINCIPAL - BP - 2023

Accusé de réception en préfecture  
077-217702644-20221216-22120202-DE

Date de publication en préfecture : 22/12/2022

Chap / art (1)	Libellé (1)	Pour mémoire budget précédent (2)	Propositions nouvelles (3)	Vote (4)
				+
<b>D 001 SOLDE D'EXECUTION NEGATIF REPORTE OU ANTICIPE (11)</b>				<b>0,00</b>
				=
<b>TOTAL DES DEPENSES D'INVESTISSEMENT CUMULEES</b>				<b>35 955 641,00</b>

(1) Détailler les chapitres budgétaires par article conformément au plan de comptes appliqué par la commune ou l'établissement.

(2) Cf. Modalités de vote, I-B.

(3) Hors restes à réaliser.

(4) Le vote de l'organe délibérant porte uniquement sur les propositions nouvelles.

(5) Voir état II B 3 pour le détail des opérations d'équipement.

(6) Voir annexe IV A 9 pour le détail des opérations pour compte de tiers.

(7) Cf. définitions du chapitre des opérations d'ordre, DI D40 = RF D42.

(8) Les comptes 15, 29, 39, 49 et 59 peuvent figurer dans le détail du chapitre D40 si la commune ou l'établissement applique le régime des provisions budgétaires.

(9) Aucune prévision budgétaire ne doit figurer à l'article 192 (cf. chapitre 024 « produit des cessions d'immobilisation »).

(10) Cf. définitions du chapitre des opérations d'ordre, DI D41 = RF D41.

(11) Inscrite en cas de reprise des résultats de l'exercice précédent (après vote du compte administratif ou si reprises anticipées des résultats).



<b>III – VOTE DU BUDGET</b>	<b>III</b>
<b>SECTION D'INVESTISSEMENT – DETAIL DES RECETTES</b>	<b>B2</b>

Chap / art (1)	Libellé (1)	Pour mémoire budget précédent (2)	Propositions nouvelles (3)	Vote (4)
010	Stocks	0,00	0,00	0,00
13	Subventions d'investissement (hors 138)	4 492 000,00	3 428 390,00	3 428 390,00
1311	Subv. transf. Etat et établ. Nationaux	210 000,00	836 410,00	836 410,00
1312	Subv. transf. Régions	0,00	30 000,00	30 000,00
1313	Subv. transf. Départements	380 000,00	80 000,00	80 000,00
1321	Subv. non transf. Etat, établ. nationaux	1 890 000,00	153 639,00	153 639,00
1322	Subv. non transf. Régions	1 255 000,00	483 158,00	483 158,00
1323	Subv. non transf. Départements	0,00	934 344,00	934 344,00
13251	Subv. non transf. GFP de rattachement	400 000,00	0,00	0,00
1328	Autres subventions d'équip. non transf.	252 000,00	910 839,00	910 839,00
1342	Amendes de police non transférables	125 000,00	0,00	0,00
16	Emprunts et dettes assimilées (hors 165)	12 090 151,49	13 716 250,00	13 716 250,00
1641	Emprunts en euros	12 090 151,49	13 716 250,00	13 716 250,00
20	Immobilisations incorporelles (sauf 204)	0,00	0,00	0,00
204	Subventions d'équipement versées	0,00	0,00	0,00
21	Immobilisations corporelles	0,00	0,00	0,00
22	Immobilisations reçues en affectation	0,00	0,00	0,00
23	Immobilisations en cours	0,00	0,00	0,00
	<b>Total des recettes d'équipement</b>	<b>16 582 151,49</b>	<b>17 144 640,00</b>	<b>17 144 640,00</b>
10	Dotations, fonds divers et réserves	3 050 000,00	8 200 000,00	8 200 000,00
10222	FCTVA	2 200 000,00	7 700 000,00	7 700 000,00
10228	Taxe d'aménagement	850 000,00	500 000,00	500 000,00
138	Autres subvent* invest. non transf.	0,00	0,00	0,00
165	Dépôts et cautionnements reçus	20 000,00	20 000,00	20 000,00
18	Compte de liaison : affectat* (BA,régie)	0,00	0,00	0,00
26	Participat* et créances rattachées	0,00	0,00	0,00
27	Autres immobilisations financières	20 000,00	20 000,00	20 000,00
275	Dépôts et cautionnements versés	20 000,00	20 000,00	20 000,00
024	Produits des cessions d'immobilisations	1 811 966,00	1 421 001,00	1 421 001,00
	<b>Total des recettes financières</b>	<b>4 901 966,00</b>	<b>9 681 001,00</b>	<b>9 681 001,00</b>
45420	RECETTES ARRETE DE PERILS (5)	150 000,00	50 000,00	50 000,00
	<b>Total des recettes d'opérations pour compte de tiers</b>	<b>150 000,00</b>	<b>50 000,00</b>	<b>50 000,00</b>
	<b>TOTAL RECETTES REELLES</b>	<b>21 634 057,49</b>	<b>26 855 641,00</b>	<b>26 855 641,00</b>
021	Virement de la sect* de fonctionnement	7 073 276,51	5 700 000,00	5 700 000,00
040	Opérat* ordre transfert entre sections (6) (7) (8)	2 500 000,00	3 000 000,00	3 000 000,00
28188	Autres immo. corporelles	2 500 000,00	3 000 000,00	3 000 000,00
	<b>TOTAL DES PRELEVEMENTS PROVENANT DE LA SECTION DE FONCTIONNEMENT</b>	<b>9 573 276,51</b>	<b>8 700 000,00</b>	<b>8 700 000,00</b>
041	Opérations patrimoniales (9)	350 000,00	400 000,00	400 000,00
1328	Autres subventions d'équip. non transf.	150 000,00	0,00	0,00
2033	Frais d'insertion	200 000,00	400 000,00	400 000,00
	<b>TOTAL RECETTES D'ORDRE</b>	<b>9 923 276,51</b>	<b>9 100 000,00</b>	<b>9 100 000,00</b>
	<b>TOTAL DES RECETTES D'INVESTISSEMENT DE L'EXERCICE (= Total des recettes réelles et d'ordre)</b>	<b>31 557 334,00</b>	<b>35 955 641,00</b>	<b>35 955 641,00</b>

+

<b>RESTES A REALISER N-1 (10)</b>	<b>0,00</b>
-----------------------------------	-------------

+

<b>R 001 SOLDE D'EXECUTION POSITIF REPORTE OU ANTICIPE (10)</b>	<b>0,00</b>
---	-------------

=

<b>TOTAL DES RECETTES D'INVESTISSEMENT CUMULEES</b>	<b>35 955 641,00</b>
---	----------------------

(1) Détailler les chapitres budgétaires par article conformément au plan de comptes appliqué par la commune ou l'établissement.

(2) Cf. Modalités de vote, I-B.

(3) Hors restes à réaliser.

(4) Le vote de l'organe délibérant porte uniquement sur les propositions nouvelles.

(5) Voir annexe IV-A9 pour le détail des opérations pour compte de tiers.

(6) Cf. définitions du chapitre des opérations d'ordre, RI 040 = DF 042.

(7) Aucune provision budgétaire ne doit figurer à l'article 192 (cf. chapitre 024 « produit des cessions d'immobilisations »).

(8) Les comptes 15, 28, 39, 49 et 59 peuvent figurer dans le détail du chapitre 040 si la commune ou l'établissement applique le régime des provisions budgétaires.

(9) Cf. définitions du chapitre des opérations d'ordre, DJ 041 = RI 041.





<b>III – VOTE DU BUDGET</b>	<b>III</b>
<b>DETAIL DES CHAPITRES D'OPERATION D'EQUIPEMENT</b>	<b>B3</b>

Cet état ne contient pas d'information.

**IV – ANNEXES**  
**PRESENTATION CROISEE PAR FONCTION – VUE D'ENSEMBLE (1)**

**IV**  
**A1**

Libellé	01 Opérations non ventilables	0 Services généralistes administratifs polyfonct.	1 Sécurité et salubrité publiques	2 Enseignement - Formation	3 Culture	4 Sport et jeunesse	5 Interventions sociales et santé	6 Familia	7 Logement	8 Aménagement et services urbains, environnement	9 Action économique	TOTAL
<b>DEPENSES</b>												
Depenses réelles	5 440 000	5 952 779	623 850	2 656 130	1 475 035	3 787 380	0	445 444	0	14 344 073	130 000	34 955 641
- Equipements municipaux (2)		5 701 054	623 850	2 656 130	1 425 035	3 787 380	0	445 444	0	13 893 073	130 000	28 983 518
- Equip. non municipaux (0204) (3)		251 725	0	0	50 000	0	0	0	0	450 400	0	702 125
- Opérations financières	5 440 000											5 440 000
Depenses d'ordre	400 000											1 100 000
<b>Total dépenses de Fonction</b>	<b>5 840 000</b>	<b>6 632 779</b>	<b>623 850</b>	<b>2 656 130</b>	<b>1 475 035</b>	<b>3 787 380</b>	<b>0</b>	<b>445 444</b>	<b>0</b>	<b>14 344 073</b>	<b>130 000</b>	<b>35 955 641</b>
RAR N.C. et reports	0	0	0	0	0	0	0	0	0	0	0	0
<b>Total cumulé dépenses d'investissement</b>	<b>5 840 000</b>	<b>6 632 779</b>	<b>623 850</b>	<b>2 656 130</b>	<b>1 475 035</b>	<b>3 787 380</b>	<b>0</b>	<b>445 444</b>	<b>0</b>	<b>14 344 073</b>	<b>130 000</b>	<b>35 955 641</b>
<b>RECETTES</b>												
Total recettes de Fonction	32 477 251	243 210	189 000	525 000	211 410	1 281 143	0	112 374	0	945 253	0	35 955 641
RAR N.C. et reports	0	0	0	0	0	0	0	0	0	0	0	0
<b>Total cumulé recettes d'investissement</b>	<b>32 477 251</b>	<b>243 210</b>	<b>189 000</b>	<b>525 000</b>	<b>211 410</b>	<b>1 281 143</b>	<b>0</b>	<b>112 374</b>	<b>0</b>	<b>945 253</b>	<b>0</b>	<b>35 955 641</b>
<b>FONCTIONNEMENT</b>												
<b>DEPENSES</b>												
Total dépenses de Fonction	10 460 506	19 040 114	8 277 873	18 056 653	4 991 734	10 549 675	1 931 174	11 521 883	17 000	9 394 644	551 296	93 902 252
RAR N.C. et reports	0	0	0	0	0	0	0	0	0	0	0	0
<b>Total cumulé dépenses de fonctionnement</b>	<b>10 460 506</b>	<b>19 040 114</b>	<b>8 277 873</b>	<b>18 056 653</b>	<b>4 991 734</b>	<b>10 549 675</b>	<b>1 931 174</b>	<b>11 521 883</b>	<b>17 000</b>	<b>9 394 644</b>	<b>551 296</b>	<b>93 902 252</b>
<b>RECETTES</b>												
Total recettes de Fonction	78 581 683	1 633 967	490 000	2 574 315	364 700	1 965 769	275 400	5 413 353	85 000	2 982 073	436 990	93 902 252
RAR N.C. et reports	0	0	0	0	0	0	0	0	0	0	0	0
<b>Total cumulé recettes de fonctionnement</b>	<b>78 581 683</b>	<b>1 633 967</b>	<b>490 000</b>	<b>2 574 315</b>	<b>364 700</b>	<b>1 965 769</b>	<b>275 400</b>	<b>5 413 353</b>	<b>85 000</b>	<b>2 982 073</b>	<b>436 990</b>	<b>93 902 252</b>

(1) La production de cet état est obligatoire pour les communes de 3 500 habitants et plus, les groupements comprenant au moins une telle commune, leurs établissements et services administratifs hormis les collectivités et les services à activité unique érigés en établissement public ou budget annexe (L. 2312-3, R. 2311-1 et R. 2311-10). Dans les communes de 3 500 habitants et plus, le croisement par fonction est fait à un chiffre (correspondant à la fonction). Dans les communes de 10 000 habitants et plus, le croisement par fonction est fait à au niveau le plus détaillé de la nomenclature fonctionnelle (sous-fonction ou rubrique). Les groupements et leurs établissements publics suivent les règles de production et de présentation applicables à la commune membre comptant le plus grand nombre d'habitants (articles L. 5211-26 et R. 5211-14 + L. 5711-1 et R. 5711-2 du CGCT).

(2) Ou biens de la structure intercommunale.

(3) Ou biens ne relevant pas de la structure intercommunale.



IV - ANNEXES  
PRESENTATION CROISEE PAR FONCTION - VUE D'ENSEMBLE

IV  
A1

Art. (1)	Libellé	01 Opérations non ventilables	0 Services généralistes administratifs publiques	1 Sécurité et sécurité publiques	2 Enseignement - Formation	3 Culture	4 Sport et jeunesse	5 Interventions sociales et santé	6 Familia	7 Logement	8 Aménagement et services urbains, environnement	9 Action économique	TOTAL
	<b>DEPENSES</b>												
	<b>Total dépenses investissement</b>	5 940 099	6 632 779	823 800	2 656 139	1 475 035	3 787 380	0	648 644	0	14 344 673	130 000	35 955 541
	<b>Dépenses réelles</b>	5 440 030	5 932 779	823 800	2 656 139	1 475 035	3 787 380	0	648 644	0	14 344 673	130 000	34 855 541
010	Stocks	0	0	0	0	0	0	0	0	0	0	0	0
020	Dépenses imprévues	0	0	0	0	0	0	0	0	0	0	0	0
10	Dotations, fonds divers et réserves	100 000	0	0	0	0	0	0	0	0	0	0	100 000
13	Subventions d'investissement	0	0	0	0	0	0	0	0	0	0	0	0
16	Emprunts et dettes assimilées	6 320 000	0	0	0	0	0	0	0	0	0	0	6 320 000
18	Compte de liaison : affectat° (B.A.14.6)	0	0	0	0	0	0	0	0	0	0	0	0
20	Immobilisations incorporelles	0	535 000	50 000	0	0	0	0	0	0	270 000	130 000	985 000
204	Subventions d'équipement ventilées	0	201 725	0	0	50 000	0	0	0	0	490 400	0	742 125
21	Immobilisations corporelles	0	4 968 034	573 800	656 130	1 017 035	2 705 380	0	448 644	0	10 028 673	0	20 369 516
22	Immobilisations reçues en affectation	0	0	0	0	0	0	0	0	0	0	0	0
23	Immobilisations en cours	0	200 000	0	2 000 000	408 000	1 082 000	0	0	0	3 586 000	0	7 285 000
26	Participat° et créances rattachées	0	0	0	0	0	0	0	0	0	0	0	0
27	Autres immobilisations financières	20 000	0	0	0	0	0	0	0	0	0	0	20 000
	<b>Opérations d'équipement</b>	0	0	0	0	0	0	0	0	0	0	0	0
	<b>Opérations pour compte de tiers</b>	0	56 000	0	0	0	0	0	0	0	0	0	56 000
454-10	DEPENSES ARRÊTÉ DE PÉRIODE	0	56 000	0	0	0	0	0	0	0	0	0	56 000
	<b>Dépenses d'ordre</b>	400 000	700 000	0	0	0	0	0	0	0	0	0	1 100 000
640	Opérat° ordre transfert entre sections	0	700 000	0	0	0	0	0	0	0	0	0	700 000
641	Opérations patrimoniales	400 000	0	0	0	0	0	0	0	0	0	0	400 000

<b>RECETTES</b>													
	<b>Total recettes investissement</b>	32 477 251	343 210	180 000	525 600	211 410	1 261 143	0	112 374	0	945 253	0	35 955 641
	<b>Recettes réelles</b>	32 377 251	343 210	180 000	525 600	211 410	1 261 143	0	112 374	0	945 253	0	34 855 641
610	Stocks	0	0	0	0	0	0	0	0	0	0	0	0
624	Produits des cessions d'immobilisations	1 421 001	0	0	0	0	0	0	0	0	0	0	1 421 001
10	Dotations, fonds divers et réserves	8 200 000	0	0	0	0	0	0	0	0	0	0	8 200 000
13	Subventions d'investissement	0	163 210	180 000	525 600	211 410	1 261 143	0	112 374	0	945 253	0	3 426 380

VILLE DE MEAUX - VILLE : BUDGET PRINCIPAL - BP - 2023

Accès de données en continu  
077-21703844-20231215-21100000\_04  
Date de MAJ : 2023-12-15 10:00:02  
URL : <http://www.ville-meaux.fr/finance>

Art (1)	Libellé	61	0	1	2	3	4	5	6	7	8	9	TOTAL
		Opérations non ventilables	Services généraux administratifs publics	Sécurité et salubrité publiques	Enseignement - Formation	Cultures	Sport et jeunesse	Interventions sociales et santé	Famille	Logement	Aminage et services urbains, environnement	Action économique	
16	Engagements et dettes assimilées	13 736 250	0	0	0	0	0	0	0	0	0	0	13 736 250
18	Compte de liaison "affecté" (B.A. n°3)	0	0	0	0	0	0	0	0	0	0	0	0
20	Immobilisations incorporelles	0	0	0	0	0	0	0	0	0	0	0	0
204	Subventions d'équipement versées	0	0	0	0	0	0	0	0	0	0	0	0
21	Immobilisations corporelles	0	0	0	0	0	0	0	0	0	0	0	0
22	Immobilisations reçues en affectation	0	0	0	0	0	0	0	0	0	0	0	0
23	Immobilisations en cours	0	0	0	0	0	0	0	0	0	0	0	0
26	Participat° et créances rattachées	0	0	0	0	0	0	0	0	0	0	0	0
27	Autres immobilisations financières	20 000	0	0	0	0	0	0	0	0	0	0	20 000
Opérations pour compte de tiers		0	50 000	0	0	0	0	0	0	0	0	0	50 000
45420	RECETTES ARRÊTÉ DE PÉRIODE	0	50 000	0	0	0	0	0	0	0	0	0	50 000
Receives d'ordre		9 700 000	0	0	0	0	0	0	0	0	0	0	9 700 000
001	Virement de la sect° de fonctionnement	5 700 000	0	0	0	0	0	0	0	0	0	0	5 700 000
040	Opérat° entre transferts entre sections	2 000 000	0	0	0	0	0	0	0	0	0	0	2 000 000
041	Opérations patrimoniales	400 000	0	0	0	0	0	0	0	0	0	0	400 000

FONCTIONNEMENT

		DEPENSES											
		10 488 556	19 840 114	8 377 873	18 055 653	4 001 734	10 549 875	1 831 174	11 821 883	17 008	9 304 644	551 296	83 902 252
Total dépenses de fonctionnement													
Dépenses totales		1 780 508	19 040 114	8 377 873	18 055 653	4 001 734	10 549 875	1 831 174	11 821 883	17 008	9 304 644	551 296	85 202 202
011	Charges à caractère général	20 000	7 185 506	539 528	5 507 450	1 057 819	2 280 850	140 803	1 735 768	0	3 504 974	107 826	22 683 424
012	Charges de personnel, frais assimilés	0	10 811 390	6 949 140	12 019 720	958 150	7 270 520	1 318 040	9 878 160	0	5 887 950	263 650	55 000 360
014	Abscissions de produits	0	0	0	0	0	0	0	0	0	0	0	0
022	Dépenses imprévues	0	0	0	0	0	0	0	0	0	0	0	0
65	Autres charges de gestion courante	36 200	1 289 798	848 905	629 263	1 085 735	660 305	442 231	15 555	17 000	1 720	75 000	6 239 762
656	Frais fonctionnement des groupes d'illus	0	0	0	0	0	0	0	0	0	0	0	0
66	Charges financières	1 454 306	0	0	0	0	0	0	0	0	0	0	1 454 306
67	Charges exceptionnelles	50 000	52 910	0	100	0	0	30 000	91 400	0	0	0	224 410
68	Dot. aux amortissements et provisions	200 000	0	0	0	0	0	0	0	0	0	0	200 000
Dépenses d'ordre		8 700 000	0	0	0	0	0	0	0	0	0	0	8 700 000
623	Virement à la section d'investissement	5 700 000	0	0	0	0	0	0	0	0	0	0	5 700 000
642	Opérat° entre transferts entre sections	3 000 000	0	0	0	0	0	0	0	0	0	0	3 000 000

VILLE DE MEAUX - VILLE : BUDGET PRINCIPAL - BP - 2023

Accès de réimpression en pdf  
077-317923844-20231316-2023002-DE  
Date de mise en ligne : 22/12/2023  
Lien de réimpression : [https://www.meaux.fr/](#)

Art. (f)	Libellé	01	0	1	2	3	4	5	6	7	8	9	TOTAL
		Opérations non ventilables	Services généraux administratifs	Sécurité et salubrité publiques	Enseignement - Formation	Culture	Sport et jeunesse	Interventions sociales et santé	Famille	Logement	Aménagement services urbains, environnement	Action économique	
643	Opérat° entre inférieur de la section	0	0	0	0	0	0	0	0	0	0	0	0

RECETTES													
Total recettes de fonctionnement		78 251 593	1 633 967	490 000	2 574 316	364 796	1 965 760	275 400	5 413 353	85 960	2 882 873	436 500	93 902 252
Recettes sésés		77 871 693	1 633 967	490 000	2 574 316	364 796	1 965 760	275 400	5 413 353	85 960	2 882 873	436 500	93 202 252
613	Atteintes de charges	0	174 000	0	0	0	0	0	0	0	0	0	174 000
76	Produits des services, du domaine, vente	0	402 257	490 000	2 562 700	364 500	1 359 460	240 000	1 598 281	85 000	1 558 800	354 500	8 995 906
73	Impôts et taxes	48 178 611	0	0	0	0	0	0	0	0	227 615	0	48 404 226
74	Dotations et participations	28 403 280	190 510	0	11 616	200	573 000	35 400	3 799 372	0	0	0	34 013 278
75	Autres produits de gestion courante	0	646 300	0	0	0	33 300	0	25 700	0	255 650	82 000	1 062 950
76	Produits financiers	92	0	0	0	0	0	0	0	0	0	0	92
77	Produits exceptionnels	301 700	220 000	10 000	0	0	0	0	0	0	0	0	531 700
78	Reprise sur amortissements et provisions	0	0	0	0	0	0	0	0	0	0	0	0
Recettes d'épargne		700 000	0	0	0	0	0	0	0	0	0	0	700 000
642	Opérat° entre inférieur entre sections	700 000	0	0	0	0	0	0	0	0	0	0	700 000
643	Opérat° entre inférieur de la section	0	0	0	0	0	0	0	0	0	0	0	0

(1) Pour le classement par nature, le détail est fait selon le niveau de vote choisi par l'assemblée délibérante (chapitre, article ou article spécialisé).



IV – ANNEXES

ELEMENTS DU BILAN

PRESENTATION CROISEE PAR FONCTION – DETAIL FONCTIONNEMENT

IV

A1.1

FONCTION 0 – Services généraux des administrations publiques locales

(1)	Libellé	01 Opérations non ventilables	02 Administration générale	03 Justice	04 Coopératif décentralisés, act' entreprises	05 Plan de relance (crise sanitaire)	Total
	<b>DEPENSES (2)</b>						
	Dépenses de Trésorerie	10 460 296,64	18 724 119,60	290 992,00	9 000,00	0,00	29 505 428,24
011	Charges à caractère général	10 460 296,64	18 724 119,60	290 992,00	9 000,00	0,00	29 505 428,24
012	Charges de personnel, frais assimilés	28 000,00	7 128 158,60	54 950,00	0,00	0,00	7 205 108,60
014	Atténuations de produits	0,00	18 291 660,00	210 420,00	0,00	0,00	18 512 100,00
022	Dépenses imputées	0,00	0,00	0,00	0,00	0,00	0,00
022	Virement à la section d'investissement	5 700 000,00	0,00	0,00	0,00	0,00	5 700 000,00
042	Opérat' entre transferts entre sections	3 000 000,00	0,00	0,00	0,00	0,00	3 000 000,00
043	Opérat' entre inférieur de la section	0,00	0,00	0,00	0,00	0,00	0,00
05	Autres charges de sections courantes	26 200,00	1 248 953,00	31 612,00	9 000,00	0,00	1 325 765,00
055	Frais fonctionnement des groupes d'élus	0,00	0,00	0,00	0,00	0,00	0,00
06	Charges financières	1 454 396,64	0,00	0,00	0,00	0,00	1 454 396,64
07	Charges exceptionnelles	50 000,00	52 910,00	0,00	0,00	0,00	102 910,00
08	Dot. aux amortissements et provisions	200 000,00	0,00	0,00	0,00	0,00	200 000,00
	Restes à réaliser – 196000	0,00	0,00	0,00	0,00	0,00	0,00
	<b>RECETTES (2)</b>						
	Recettes de Trésorerie	74 981 693,00	1 628 157,00	12 910,00	0,00	0,00	80 214 758,00
		74 981 693,00	1 628 157,00	12 910,00	0,00	0,00	80 214 758,00
013	Atténuations de charges	0,00	174 650,00	0,00	0,00	0,00	174 650,00
042	Opérat' entre transferts entre sections	700 000,00	0,00	0,00	0,00	0,00	700 000,00
043	Opérat' entre inférieur de la section	0,00	0,00	0,00	0,00	0,00	0,00
70	Produits des services, du domaine, vente	0,00	492 257,00	0,00	0,00	0,00	492 257,00
73	Impôts et taxes	48 178 611,00	0,00	0,00	0,00	0,00	48 178 611,00
74	Dotations et participations	20 493 280,00	177 650,00	12 910,00	0,00	0,00	20 993 790,00
75	Autres produits de gestion courante	0,00	648 350,00	0,00	0,00	0,00	648 350,00
76	Produits financiers	90,00	0,00	0,00	0,00	0,00	90,00
77	Produits exceptionnels	201 700,00	228 650,00	0,00	0,00	0,00	521 790,00
78	Reprise sur amortissements et provisions	0,00	0,00	0,00	0,00	0,00	0,00
	Restes à réaliser – 196000	0,00	0,00	0,00	0,00	0,00	0,00
	<b>SOLDE (2)</b>	68 121 176,96	-17 113 852,00	-284 992,00	-9 000,00	0,00	80 714 129,96

VILLE DE MEAUX - VILLE : BUDGET PRINCIPAL - BP - 2023

Accès de réception en pdf  
071217702841-20231015-23120003-CE  
Date de l'information : 22/12/2023  
Date de mise à jour : 22/12/2023

(1)	Libellé	Sous-fonction 67							Sous-fonction 64			
		020 Administratif générale collectivité	021 Assemblée locale	022 Administration générale de l'état	023 Information, communication, publicité	024 Fêtes et cérémonies	025 Aides aux assoc. (non classées ailleurs)	026 Cimetière et pompes funèbres	041 Subvention globale	048 Autres act° de coopérat° décentralisés		
	<b>DEPENSES (2)</b>											
	Dépenses de l'exercice	16 380 965,00	778 359,00	178 009,00	202 433,00	207 249,00	241 195,00	0,00	0,00	0,00	0,00	0,00
911	Charges à caractère général	16 380 965,00	778 359,00	178 009,00	202 433,00	207 249,00	241 195,00	0,00	0,00	0,00	0,00	0,00
912	Charges de personnel, frais assistés	7 849 169,00	0,00	0,00	0,00	0,00	0,00	0,00	0,00	0,00	0,00	0,00
	Charges de personnel, frais assistés	8 880 328,00	121 068,00	752 558,00	172 259,00	0,00	0,00	0,00	0,00	0,00	0,00	0,00
914	Atténuations de produits	0,00	0,00	0,00	0,00	0,00	0,00	0,00	0,00	0,00	0,00	0,00
922	Dépenses linéaires	0,00	0,00	0,00	0,00	0,00	0,00	0,00	0,00	0,00	0,00	0,00
923	Virement à la section d'investissement	0,00	0,00	0,00	0,00	0,00	0,00	0,00	0,00	0,00	0,00	0,00
942	Opérat° ordre intérieur entre sections	0,00	0,00	0,00	0,00	0,00	0,00	0,00	0,00	0,00	0,00	0,00
943	Opérat° ordre intérieur de la section	0,00	0,00	0,00	0,00	0,00	0,00	0,00	0,00	0,00	0,00	0,00
66	Autres charges de gestion courante	409 965,00	832 740,00	0,00	0,00	0,00	0,00	0,00	0,00	0,00	0,00	0,00
666	Frais fonctionnement des groupes d'élus	0,00	0,00	0,00	0,00	0,00	0,00	0,00	0,00	0,00	0,00	0,00
66	Charges financières	0,00	0,00	0,00	0,00	0,00	0,00	0,00	0,00	0,00	0,00	0,00
67	Charges amortissables	42 500,00	0,00	0,00	0,00	0,00	0,00	0,00	0,00	0,00	0,00	0,00
68	Dot. aux amortissements et provisions	0,00	0,00	0,00	0,00	0,00	0,00	0,00	0,00	0,00	0,00	0,00
	Restes à réaliser - reports	0,00	0,00	0,00	0,00	0,00	0,00	0,00	0,00	0,00	0,00	0,00
	<b>RECETTES (2)</b>											
	Recettes de l'exercice	1 512 057,00	0,00	77 003,00	0,00	0,00	31 580,00	0,00	0,00	0,00	0,00	0,00
	Recettes de l'exercice	1 512 057,00	0,00	77 003,00	0,00	0,00	31 580,00	0,00	0,00	0,00	0,00	0,00
913	Atténuations de charges	174 009,00	0,00	0,00	0,00	0,00	0,00	0,00	0,00	0,00	0,00	0,00
942	Opérat° ordre transfert entre sections	0,00	0,00	0,00	0,00	0,00	0,00	0,00	0,00	0,00	0,00	0,00
943	Opérat° ordre intérieur de la section	0,00	0,00	0,00	0,00	0,00	0,00	0,00	0,00	0,00	0,00	0,00
70	Produits des services, de domaine, vote	372 257,00	0,00	0,00	0,00	0,00	0,00	0,00	0,00	0,00	0,00	0,00
73	Impôts et taxes	0,00	0,00	0,00	0,00	0,00	0,00	0,00	0,00	0,00	0,00	0,00
74	Dotations et participations	89 556,00	0,00	77 000,00	0,00	0,00	1 100,00	0,00	0,00	0,00	0,00	0,00
75	Autres produits de gestion courante	646 390,00	0,00	0,00	0,00	0,00	0,00	0,00	0,00	0,00	0,00	0,00
76	Produits financiers	0,00	0,00	0,00	0,00	0,00	0,00	0,00	0,00	0,00	0,00	0,00
77	Produits exceptionnels	320 880,00	0,00	0,00	0,00	0,00	0,00	0,00	0,00	0,00	0,00	0,00
78	Reprise sur amortissements et provisions	0,00	0,00	0,00	0,00	0,00	0,00	0,00	0,00	0,00	0,00	0,00
	Restes à réaliser - reports	0,00	0,00	0,00	0,00	0,00	0,00	0,00	0,00	0,00	0,00	0,00
	<b>SOLDE (2)</b>											
	Restes à réaliser - reports	-14 868 928,00	-761 360,00	-178 009,00	-392 470,00	-207 348,00	-218 075,00	0,00	0,00	0,00	0,00	0,00

VILLE DE MEAUX - VILLE : BUDGET PRINCIPAL - BP - 2023

Assemblée des élus  
077-31702844-2023-17-16-29107005\_C6E  
Date de validation : 2023-12-07  
Date de réimpression : 2023-12-07

(1) Pour le classement par nature, le détail est fait selon le niveau de ville choisi par l'assemblée délibérante (chapitre, article ou article spécial).

(2) Le total correspond à la différence entre les recettes et les dépenses. Les dépenses et les recettes correspondent à la somme des dépenses et des recettes de l'exercice ainsi que des restes à réaliser et des reports (lignes budgétaires 001 et 002). Les lignes reports 001 et 002 appartiennent à la colonne « Non ventilables ».





VILLE DE MEAUX - VILLE : BUDGET PRINCIPAL - BP - 2023

Accès de consultation en préfecture  
074-21703844-20231514-20120003 OE  
Date de mise en œuvre : 20/11/2023  
URL de consultation : <https://www.meaux.fr>

(1)	Libellés	Sous-fonction 11				
		110 Services communs	111 Police nationale	112 Police municipale	113 Pompiers, incendies et secours	114 Autres services de protection civile
	Dépenses de l'exercice					
011	Charges à caractère général	0,00	0,00	7 528 868,00	848 905,00	0,00
012	Charges de personnel, frais assimilés	0,00	0,00	538 538,00	0,00	0,00
014	Atténuations de produits	0,00	0,00	5 989 140,00	0,00	0,00
022	Dépenses imputables	0,00	0,00	0,00	0,00	0,00
027	Virement à la section d'investissement	0,00	0,00	0,00	0,00	0,00
042	Opérat° entre transferts entre sections	0,00	0,00	0,00	0,00	0,00
043	Opérat° entre trésorier de la section	0,00	0,00	0,00	0,00	0,00
05	Autres charges de gestion courante	0,00	0,00	0,00	348 905,00	0,00
058	Frais fonctionnement des groupes d'élus	0,00	0,00	0,00	0,00	0,00
65	Charges financières	0,00	0,00	0,00	0,00	0,00
67	Charges exceptionnelles	0,00	0,00	0,00	0,00	0,00
68	Dot. aux amortissements et provisions	0,00	0,00	0,00	0,00	0,00
	Restes à réaliser - reports	0,00	0,00	499 000,00	0,00	0,00
	<b>RECETTES (2)</b>					
	Recettes de l'exercice					
013	Amortissements de charges	0,00	0,00	499 000,00	0,00	0,00
042	Opérat° entre transferts entre sections	0,00	0,00	0,00	0,00	0,00
043	Opérat° entre trésorier de la section	0,00	0,00	0,00	0,00	0,00
70	Produits des services, du domaine, ventes	0,00	0,00	430 000,00	0,00	0,00
73	Impôts et taxes	0,00	0,00	0,00	0,00	0,00
74	Dotations et participations	0,00	0,00	0,00	0,00	0,00
75	Autres produits de gestion courante	0,00	0,00	0,00	0,00	0,00
76	Produits financiers	0,00	0,00	0,00	0,00	0,00
77	Produits exceptionnels	0,00	0,00	10 000,00	0,00	0,00
78	Reprise sur amortissements et provisions	0,00	0,00	0,00	0,00	0,00
	Restes à réaliser - reports	0,00	0,00	0,00	0,00	0,00
	<b>SOLDE (2)</b>					
		0,00	0,00	-7 533 868,00	-848 905,00	0,00

(1) Pour le croisement par nature, le détail est fait selon le niveau de vote choisi par l'assemblée délibérante (chapitre, article ou article spécialisé).

(2) Le solde correspond à la différence entre les recettes et les dépenses. Les dépenses et les recettes correspondent à la somme des dépenses et des recettes de l'exercice ainsi que des restes à réaliser et des reports (lignes budgétaires 001 et 002). Les lignes reports 001 et 002 apparaissent à la colonne 01-Non ventilables.

<b>IV – ANNEXES</b>		<b>IV</b>
<b>ELEMENTS DU BILAN</b>		
<b>PRESENTATION CROISEE PAR FONCTION – DETAIL FONCTIONNEMENT</b>		
		<b>A1.1</b>

**FONCTION 2 – Enseignement - Formation**

(1)	Libellé	20	21	22	23	24	25	26	Total
		Services communs	Enseignement du premier degré	Enseignement du deuxième degré	Enseignement supérieur	Formation continue	Services annexes de l'enseignement	Plus de relance (crise sanitaire)	
	<b>DEPENSES (2)</b>								
	Dépenses de l'exercice	1 473 740,00	12 711 742,96	0,00	0,00	0,00	3 871 170,00	0,00	18 056 652,96
	Dépenses à caractère général	1 473 740,00	12 711 742,96	0,00	0,00	0,00	3 871 170,00	0,00	18 056 652,96
911	Charges à caractère général	115 170,00	3 450 879,96	0,00	0,00	0,00	1 961 790,00	0,00	5 527 840,00
912	Charges de personnel, frais assimilés	1 358 570,00	8 751 760,00	0,00	0,00	0,00	1 909 370,00	0,00	12 019 700,00
914	Abattements de produits	0,00	0,00	0,00	0,00	0,00	0,00	0,00	0,00
922	Dépenses imputées	0,00	0,00	0,00	0,00	0,00	0,00	0,00	0,00
993	Virement à la section d'imputation	0,00	0,00	0,00	0,00	0,00	0,00	0,00	0,00
942	Opérer virement entre sections	0,00	0,00	0,00	0,00	0,00	0,00	0,00	0,00
943	Opérer virement de la section	0,00	0,00	0,00	0,00	0,00	0,00	0,00	0,00
66	Autres charges de gestion courantes	0,00	529 303,00	0,00	0,00	0,00	0,00	0,00	529 303,00
656	Frais fonctionnement des groupes d'élus	0,00	0,00	0,00	0,00	0,00	0,00	0,00	0,00
66	Charges financières	0,00	0,00	0,00	0,00	0,00	0,00	0,00	0,00
67	Charges exceptionnelles	0,00	0,00	0,00	0,00	0,00	103,00	0,00	103,00
68	Dot. aux amortissements et provisions	0,00	0,00	0,00	0,00	0,00	0,00	0,00	0,00
	Restes à réaliser - reports	0,00	0,00	0,00	0,00	0,00	0,00	0,00	0,00
	<b>RECETTES (2)</b>								
	Recettes de l'exercice	111 000,00	323 316,00	0,00	0,00	0,00	2 149 000,00	0,00	2 574 316,00
	Dotations et participations	111 000,00	323 316,00	0,00	0,00	0,00	2 149 000,00	0,00	2 574 316,00
913	Attributions de charges	0,00	0,00	0,00	0,00	0,00	0,00	0,00	0,00
942	Opérer virement entre sections	0,00	0,00	0,00	0,00	0,00	0,00	0,00	0,00
943	Opérer virement de la section	0,00	0,00	0,00	0,00	0,00	0,00	0,00	0,00
70	Produits des services, du foncier, vente	111 000,00	311 790,00	0,00	0,00	0,00	2 149 000,00	0,00	2 574 790,00
73	Impôts et taxes	0,00	0,00	0,00	0,00	0,00	0,00	0,00	0,00
74	Dotations et participations	0,00	11 516,00	0,00	0,00	0,00	0,00	0,00	11 516,00
75	Autres produits de gestion courants	0,00	0,00	0,00	0,00	0,00	0,00	0,00	0,00

VILLE DE MEAUX - VILLE : BUDGET PRINCIPAL - BP - 2023

Accès de consultation en pdf  
071-211703844-20221215-2112003-0E  
Date de mise en transmission : 2023-02-22

(1)	Libellé	20	21	22	23	24	25	26	Total
		Services communs	Enseignement du premier degré	Enseignement du deuxième degré	Enseignement scolaire	Formation continue	Services annexes de l'enseignement	Plan de relance (crise sanitaire)	
76	Produits financiers	0,00	0,00	0,00	0,00	0,00	0,00	0,00	0,00
77	Produits exceptionnels	0,00	0,00	0,00	0,00	0,00	0,00	0,00	0,00
78	Reprise sur amortissements et provisions	0,00	0,00	0,00	0,00	0,00	0,00	0,00	0,00
	Restes à réaliser - reports	0,00	0,00	0,00	0,00	0,00	0,00	0,00	0,00
	<b>SOLDE (2)</b>	-1.382.769,00	-12.388.425,96	0,00	0,00	0,00	-1.731.170,00	0,00	-15.482.334,96

(1)	Libellé	Sous-fonction 21				Sous-fonction 25				255
		211	212	213	214	251	252	253	254	
		Ecoles maternelles	Ecoles primaires	Classes regroupées	Hébergement et restauration scolaire	Transports scolaires	Sport scolaires	Médecine scolaire	Classes de découverte et autres actions	
	<b>DEPENSES (2)</b>									
	Dépenses de fonctionnement									
811	Charges à caractère général	4.894.110,00	3.474.850,00	4.343.782,96	3.811.170,00	60.000,00	0,00	0,00	0,00	
812	Charges de personnel, frais assimilés	4.894.110,00	3.474.850,00	4.343.782,96	3.811.170,00	60.000,00	0,00	0,00	0,00	
814	Atténuations de produits	0,00	0,00	0,00	0,00	0,00	0,00	0,00	0,00	
822	Dépenses imprévues	0,00	0,00	0,00	0,00	0,00	0,00	0,00	0,00	
623	Virement à la section d'investissement	0,00	0,00	0,00	0,00	0,00	0,00	0,00	0,00	
642	Opérat° entre transferts entre sections	0,00	0,00	0,00	0,00	0,00	0,00	0,00	0,00	
643	Opérat° entre intérieur de la section	0,00	0,00	0,00	0,00	0,00	0,00	0,00	0,00	
65	Autres charges de gestion courante	0,00	0,00	529.383,00	0,00	0,00	0,00	0,00	0,00	
685	Frais fonctionnement des groupes d'élus	0,00	0,00	0,00	0,00	0,00	0,00	0,00	0,00	
66	Charges financières	0,00	0,00	0,00	0,00	0,00	0,00	0,00	0,00	
67	Charges exceptionnelles	0,00	0,00	0,00	100,00	0,00	0,00	0,00	0,00	
68	Dot. aux amortissements et provisions	0,00	0,00	0,00	0,00	0,00	0,00	0,00	0,00	
	Restes à réaliser - reports	0,00	0,00	0,00	0,00	0,00	0,00	0,00	0,00	
	<b>RECETTES (2)</b>									
	Recettes de fonctionnement									
813	Attributions de charges	0,00	0,00	0,00	0,00	0,00	0,00	0,00	0,00	
642	Opérat° entre transferts entre sections	0,00	0,00	0,00	0,00	0,00	0,00	0,00	0,00	
643	Opérat° entre intérieur de la section	0,00	0,00	0,00	0,00	0,00	0,00	0,00	0,00	
70	Produits des services, du domaine, vente	0,00	0,00	311.786,00	2.140.000,00	0,00	0,00	0,00	0,00	
73	Impôts et taxes	0,00	0,00	0,00	0,00	0,00	0,00	0,00	0,00	
74	Dotations et participations	0,00	0,00	11.616,00	0,00	0,00	0,00	0,00	0,00	
75	Autres produits de gestion courante	0,00	0,00	0,00	0,00	0,00	0,00	0,00	0,00	
76	Produits financiers	0,00	0,00	0,00	0,00	0,00	0,00	0,00	0,00	
77	Produits exceptionnels	0,00	0,00	0,00	0,00	0,00	0,00	0,00	0,00	
78	Reprise sur amortissements et provisions	0,00	0,00	0,00	0,00	0,00	0,00	0,00	0,00	
	Restes à réaliser - reports	0,00	0,00	0,00	0,00	0,00	0,00	0,00	0,00	
	<b>SOLDE (2)</b>	-4.894.110,00	-3.474.850,00	-4.019.488,96	-1.431.170,00	-60.000,00	0,00	0,00	0,00	

(1) Pour le croisement par nature, le détail est fait selon le niveau de vote choisi par l'assemblée délibérante (chapitre, article ou article spécialisé).

Accès de réception en architecture  
07-27702844-20221216-22120002-06  
Date de transmission : 20/12/2022  
Date de réception : 20/12/2022  
(2) Le total correspond à la différence entre les recettes et les dépenses.  
approuvant à la colonne 07-Non ventilables.

Les dépenses et les recettes correspondent à la somme des dépenses et des recettes de l'exécution ainsi que des modes à réaliser et des reports (lignes budgétaires 001 et 002). Les lignes reports 001 et 002



<b>IV – ANNEXES</b>		<b>IV</b>
<b>ELEMENTS DU BILAN</b>		
<b>PRESENTATION CROISEE PAR FONCTION – DETAIL FONCTIONNEMENT</b>		
		<b>A1.1</b>

**FONCTION 3 – Culture**

(1)	Libellé	30 Services communs	31 Expression artistique	32 Conservation et diffusion des patrimoines	33 Actions culturelles	34 Plan de relance (crise sanitaire)	Total
	<b>DEPENSES (2)</b>						
	Dépenses de l'exercice	1 328 536,00	1 817 454,00	630 145,00	214 959,00	0,00	4 001 734,00
	Charges à caractère général	1 328 536,00	1 817 454,00	630 145,00	214 959,00	0,00	4 001 734,00
011	Charges de personnel, frais assimilés	896 730,00	0,00	80 840,00	31 049,00	0,00	1 007 819,00
012	Atteintes de produits	422 480,00	0,00	515 700,00	0,00	0,00	938 180,00
014	Dépenses imputées	0,00	0,00	0,00	0,00	0,00	0,00
022	Virement à la section d'investissement	0,00	0,00	0,00	0,00	0,00	0,00
042	Opérat° entre transferts entre sections	0,00	0,00	0,00	0,00	0,00	0,00
043	Opérat° entre inférieurs de la section	0,00	0,00	0,00	0,00	0,00	0,00
05	Autres charges de gestion courante	29 235,00	1 817 454,00	14 495,00	133 250,00	0,00	1 995 735,00
066	Frais fonctionnement des groupes d'élan	0,00	0,00	0,00	0,00	0,00	0,00
06	Charges financières	0,00	0,00	0,00	0,00	0,00	0,00
07	Charges exceptionnelles	0,00	0,00	0,00	0,00	0,00	0,00
08	Dotat° aux amortissements et provisions	0,00	0,00	0,00	0,00	0,00	0,00
	Restes à réaliser – reports	0,00	0,00	0,00	0,00	0,00	0,00
	<b>RECETTES (2)</b>						
	Recettes de l'exercice	0,00	248 000,00	183 700,00	13 000,00	0,00	344 700,00
	Atténuations de charges	0,00	248 000,00	183 700,00	13 000,00	0,00	344 700,00
042	Opérat° entre transferts entre sections	0,00	0,00	0,00	0,00	0,00	0,00
043	Opérat° entre inférieurs de la section	0,00	0,00	0,00	0,00	0,00	0,00
70	Produits des services, du domaine, ventes	0,00	248 000,00	183 500,00	13 000,00	0,00	344 500,00
73	Impôts et taxes	0,00	0,00	0,00	0,00	0,00	0,00
74	Dotations et participations	0,00	0,00	200,00	0,00	0,00	200,00
75	Autres produits de gestion courante	0,00	0,00	0,00	0,00	0,00	0,00
76	Produits financiers	0,00	0,00	0,00	0,00	0,00	0,00
77	Produits exceptionnels	0,00	0,00	0,00	0,00	0,00	0,00
78	Reprises sur amortissements et provisions	0,00	0,00	0,00	0,00	0,00	0,00
	Restes à réaliser – reports	0,00	0,00	0,00	0,00	0,00	0,00
	<b>SOLDE (2)</b>	-1 328 536,00	-1 569 454,00	-528 445,00	-201 959,00	0,00	-3 637 034,00

VILLE DE MEAUX - VILLE : BUDGET PRINCIPAL - BP - 2023

Annexes de rattachement en préfecture  
07579170344-20231316-20130003-CE  
Date de mise en situation : 23/12/2023  
<https://www.meaux.fr/finance/budget-principal>

(1)	Libellé	Sous-fonction 31					Sous-fonction 32				
		311 Expression musicale, lyrique et choré.	312 Arts plastiques, activités artistiques	313 Théâtres	314 Cinémas et autres salles de spectacles	321 Bibliothèques et médiathèques	322 Musées	323 Archives	324 Entretien du patrimoine culturel		
	<b>DEPENSES (2)</b>										
	Dépenses de l'exercice										
611	Charges à caractère général	19 697,00	19 007,00	1 778 750,00	0,00	0,00	551 078,00	64 770,00	14 405,00		
612	Charges de personnel, frais assimilés	19 697,00	19 007,00	1 778 750,00	0,00	0,00	551 078,00	64 770,00	14 405,00		
614	Attributions de crédits	0,00	0,00	0,00	0,00	0,00	61 846,00	16 260,00	0,00		
627	Dépenses imprévues	0,00	0,00	0,00	0,00	0,00	489 186,00	48 510,00	0,00		
628	Virement à la section d'investissement	0,00	0,00	0,00	0,00	0,00	0,00	0,00	0,00		
642	Opérer* entre transferts entre sections	0,00	0,00	0,00	0,00	0,00	0,00	0,00	0,00		
643	Opérer* entre intérieur de la section	0,00	0,00	0,00	0,00	0,00	0,00	0,00	0,00		
65	Autres charges de gestion courante	19 697,00	19 007,00	1 778 750,00	0,00	0,00	0,00	0,00	14 405,00		
655	Frais fonctionnement des groupes d'élus	0,00	0,00	0,00	0,00	0,00	0,00	0,00	0,00		
66	Charges financières	0,00	0,00	0,00	0,00	0,00	0,00	0,00	0,00		
67	Charges exceptionnelles	0,00	0,00	0,00	0,00	0,00	0,00	0,00	0,00		
68	Dot. aux amortissements et provisions	0,00	0,00	0,00	0,00	0,00	0,00	0,00	0,00		
	Restes à réaliser - reports	0,00	0,00	0,00	0,00	0,00	0,00	0,00	0,00		
	<b>RECETTES (2)</b>										
	Recettes de l'exercice										
613	Atténuations de charges	0,00	0,00	248 000,00	0,00	0,00	12 500,00	200,00	0,00		
642	Opérer* entre transferts entre sections	0,00	0,00	248 000,00	0,00	0,00	0,00	0,00	0,00		
643	Opérer* entre intérieur de la section	0,00	0,00	0,00	0,00	0,00	0,00	0,00	0,00		
70	Produits des services, du domaine, vente	0,00	0,00	248 000,00	0,00	0,00	12 500,00	0,00	0,00		
73	Intérêts et taxes	0,00	0,00	0,00	0,00	0,00	0,00	0,00	0,00		
74	Dotations et participations	0,00	0,00	0,00	0,00	0,00	0,00	210,00	0,00		
75	Autres produits de gestion courante	0,00	0,00	0,00	0,00	0,00	0,00	0,00	0,00		
76	Produits financiers	0,00	0,00	0,00	0,00	0,00	0,00	0,00	0,00		
77	Produits exceptionnels	0,00	0,00	0,00	0,00	0,00	0,00	0,00	0,00		
78	Recette sur amortissements et provisions	0,00	0,00	0,00	0,00	0,00	0,00	0,00	0,00		
	Restes à réaliser - reports	0,00	0,00	0,00	0,00	0,00	0,00	0,00	0,00		
	<b>SOL DE (2)</b>	<b>-19 697,00</b>	<b>-19 007,00</b>	<b>-1 820 750,00</b>	<b>0,00</b>	<b>0,00</b>	<b>-538 500,00</b>	<b>-64 570,00</b>	<b>-14 405,00</b>		

(1) Pour le croisement par nature, le détail est fait selon le niveau de vote choisi par l'assemblée délibérante (chapitre, article ou article supplémentaire).

(2) Le solde correspond à la différence entre les recettes et les dépenses. Les dépenses et les recettes correspondent à la somme des dépenses et des recettes de l'exercice ainsi que des restes à réaliser et des reports (lignes budgétaires 001 et 002). Les lignes reports 001 et 002 apparaissent à la colonne 01-Non ventilables.

IV – ANNEXES

ELEMENTS DU BILAN

PRESENTATION CROISEE PAR FONCTION – DETAIL FONCTIONNEMENT

IV

A1.1

FONCTION 4 – Sport et jeunesse

(1)	Libellé	40 Services communs	41 Sports	42 Jeunesse	43 Plan de relance (crise sanitaire)	Total
	<b>DEPENSES (2)</b>					
	Dépenses de l'exercice	1 592 459,00	2 233 859,00	6 813 957,00	0,00	10 640 275,00
611	Charges à caractère général	1 592 459,00	2 233 859,00	6 813 957,00	0,00	10 640 275,00
612	Charges de personnel, frais assimilés	88 844,00	1 554 479,00	1 158 377,00	0,00	2 260 150,00
614	Atténuations de produits	448 610,00	1 174 130,00	5 647 780,00	0,00	7 270 520,00
622	Dépenses imprévues	0,00	0,00	0,00	0,00	0,00
623	Virements à la section d'investissement	0,00	0,00	0,00	0,00	0,00
642	Opérer* ordre transfert entre sections	0,00	0,00	0,00	0,00	0,00
643	Opérer* ordre inférieur de la section	0,00	0,00	0,00	0,00	0,00
65	Autres charges de gestion courante	986 895,00	4 560,00	7 803,00	0,00	999 258,00
656	Frais fonctionnement des groupes d'élus	0,00	0,00	0,00	0,00	0,00
66	Charges l'ancienneté	0,00	0,00	0,00	0,00	0,00
67	Charges exceptionnelles	0,00	0,00	0,00	0,00	0,00
68	Det. sur amortissements et provisions	0,00	0,00	0,00	0,00	0,00
	Restes à réaliser – reports	0,00	0,00	0,00	0,00	0,00
	<b>RECETTES (2)</b>					
	Recettes de l'exercice	64 585,00	73 000,00	1 822 260,00	0,00	1 960 750,00
	Atténuations de charges	64 585,00	73 000,00	1 822 260,00	0,00	1 960 750,00
613	Atténuations de charges	0,00	0,00	0,00	0,00	0,00
642	Opérer* ordre transfert entre sections	0,00	0,00	0,00	0,00	0,00
643	Opérer* ordre inférieur de la section	0,00	0,00	0,00	0,00	0,00
70	Produits des services, du domaine, usages	32 585,00	26 000,00	1 300 860,00	0,00	1 359 445,00
73	Impôts et taxes	0,00	0,00	0,00	0,00	0,00
74	Dotations et participations	0,00	83 000,00	520 000,00	0,00	603 000,00
75	Autres produits de gestion courante	22 000,00	0,00	1 200,00	0,00	23 200,00
76	Produits financiers	0,00	0,00	0,00	0,00	0,00
77	Produits exceptionnels	0,00	0,00	0,00	0,00	0,00
78	Reprise sur amortissements et provisions	0,00	0,00	0,00	0,00	0,00
	Restes à réaliser – reports	0,00	0,00	0,00	0,00	0,00
	<b>SOLDE (2)</b>	-1 438 189,00	-2 154 959,00	-4 991 697,00	0,00	-8 585 945,00



VILLE DE MEAUX - VILLE : BUDGET PRINCIPAL - BP - 2023

Accès de récépissé en pdf  
077-31770344\_20231215-23170302-01  
Date de mise en commission : 23/12/2023  
Date de mise en délibération : 28/12/2023

(1)	Libellé	Sous-fonction 41					Sous-fonction 42				
		411 Salles de sport, gymnases	412 Stades	413 Piscines	414 Autres équipements sportifs ou de loisir	415 Manifestations sportives	421 Centres de loisirs	422 Autres activités pour les jeunes	423 Colonies de vacances		
	<b>DEPENSES (2)</b>										
	Dépenses de l'exercice	1 478 541,80	255 912,00	68 130,00	275 565,00	156 910,00	3 679 093,00	3 133 529,00	1 335,00		
	Charges à caractère général	1 478 541,80	255 912,00	68 130,00	275 565,00	156 910,00	3 679 093,00	3 133 529,00	1 335,00		
011	Charges de personnel, frais assimilés	543 261,90	109 942,00	58 120,00	155 555,00	95 480,00	589 023,00	588 919,00	1 335,00		
012	Charges de personnel, frais assimilés	933 180,90	74 975,00	0,00	158 510,00	57 470,00	3 109 079,00	2 633 710,00	0,00		
014	Alimentation de stock	0,00	0,00	0,00	0,00	0,00	0,00	0,00	0,00		
022	Dépenses financières	0,00	0,00	0,00	0,00	0,00	0,00	0,00	0,00		
023	Virement à la section d'investissement	0,00	0,00	0,00	0,00	0,00	0,00	0,00	0,00		
042	Opérat° entre transferts entre sections	0,00	0,00	0,00	0,00	0,00	0,00	0,00	0,00		
043	Opérat° entre transferts de la section	0,00	0,00	0,00	0,00	0,00	0,00	0,00	0,00		
05	Autres charges de gestion courante	0,00	0,00	0,00	1 203,00	3 000,00	1 020,00	8 850,00	0,00		
056	Frais fonctionnement des groupes d'élus	0,00	0,00	0,00	0,00	0,00	0,00	0,00	0,00		
06	Charges financières	0,00	0,00	0,00	0,00	0,00	0,00	0,00	0,00		
07	Charges exceptionnelles	0,00	0,00	0,00	0,00	0,00	0,00	0,00	0,00		
08	Dot. aux aménagements et opérations Restes à réaliser - reports	0,00	0,00	0,00	0,00	0,00	0,00	0,00	0,00		
	<b>RECETTES (2)</b>										
	Recettes de l'exercice	58 000,00	0,00	0,00	0,00	0,00	1 758 519,00	63 750,00	0,00		
013	Amortissements de charges	0,00	0,00	0,00	0,00	0,00	0,00	0,00	0,00		
042	Opérat° entre transferts entre sections	0,00	0,00	0,00	0,00	0,00	0,00	0,00	0,00		
043	Opérat° entre transferts de la section	0,00	0,00	0,00	0,00	0,00	0,00	0,00	0,00		
70	Produits des services, du domaine, vente	0,00	0,00	0,00	0,00	0,00	1 258 519,00	42 450,00	0,00		
73	Impôts et taxes	0,00	0,00	0,00	0,00	0,00	0,00	0,00	0,00		
74	Dotations et participations	58 000,00	0,00	0,00	0,00	0,00	588 000,00	20 850,00	0,00		
75	Autres produits de gestion courante	0,00	0,00	0,00	0,00	0,00	0,00	1 250,00	0,00		
76	Produits financiers	0,00	0,00	0,00	0,00	0,00	0,00	0,00	0,00		
77	Produits exceptionnels	0,00	0,00	0,00	0,00	0,00	0,00	0,00	0,00		
78	Régularisation aménagements et provisions Restes à réaliser - reports	0,00	0,00	0,00	0,00	0,00	0,00	0,00	0,00		
	<b>SOLDE (2)</b>	-1 426 541,00	-258 912,00	-68 130,00	-275 565,00	-127 910,00	-1 920 583,00	-3 089 779,00	-1 335,00		

(1) Pour le croisement par nature, le détail est tel selon le niveau de vote choisi par l'assemblée délibérante (chapitre, article ou article spécialisé).  
 (2) Le solde correspond à la différence entre les recettes et les dépenses. Les dépenses et les recettes correspondent à la somme des dépenses et des recettes de l'exercice ainsi que des restes à réaliser et des reports (lignes budgétaires 001 et 002). Les lignes reports 001 et 002 appartiennent à la colonne 01-Mon ventilables.



**IV – ANNEXES**

**ELEMENTS DU BILAN  
PRESENTATION CROISEE PAR FONCTION – DETAIL FONCTIONNEMENT**

**IV**

**A1.1**

**FONCTION 5 – Interventions sociales et santé**

(1)	Libellé	61 Santé	52 Interventions sociales	53 Plan de rattrapage (ordre sanitaire)	Total
	<b>DEPENSES (2)</b>				
	Dépenses de l'exercice	155 460,00	1 745 774,00	0,00	1 931 174,00
611	Charges à caractère général	155 460,00	1 745 774,00	0,00	1 931 174,00
612	Charges de personnel, frais assimilés	9 220,00	131 673,00	0,00	140 893,00
614	Attributions de produits	152 860,00	1 165 160,00	0,00	1 318 040,00
622	Dépenses imprévues	0,00	0,00	0,00	0,00
622	Virement à la section d'investissement	0,00	0,00	0,00	0,00
642	Opérat° ordre transfert entre sections	0,00	0,00	0,00	0,00
643	Opérat° ordre intérieur de la section	0,00	0,00	0,00	0,00
65	Autres charges de gestion courante	23 210,00	418 921,00	0,00	442 131,00
656	Frais fonctionnement des grosses d'équip.	0,00	0,00	0,00	0,00
66	Charges financières	0,00	0,00	0,00	0,00
67	Charges exceptionnelles	0,00	30 600,00	0,00	30 600,00
68	Dot. aux amortissements et provisions	0,00	0,00	0,00	0,00
	Restes à réaliser – reports	0,00	0,00	0,00	0,00
	<b>RECETTES (2)</b>				
	Recettes de l'exercice	25 960,00	329 460,00	0,00	375 460,00
	Restes à réaliser	25 960,00	329 460,00	0,00	375 460,00
613	Attributions de charges	0,00	0,00	0,00	0,00
642	Opérat° ordre transfert entre sections	0,00	0,00	0,00	0,00
643	Opérat° ordre intérieur de la section	0,00	0,00	0,00	0,00
76	Produits des services, du domaine, vente	0,00	249 960,00	0,00	249 960,00
73	Impôts et taxes	0,00	0,00	0,00	0,00
74	Dotations et participations	25 960,00	19 460,00	0,00	35 460,00
75	Autres produits de gestion courante	0,00	0,00	0,00	0,00
76	Produits financiers	0,00	0,00	0,00	0,00
77	Produits exceptionnels	0,00	0,00	0,00	0,00
78	Restes sur amortissements et provisions	0,00	0,00	0,00	0,00
	Restes à réaliser – reports	0,00	0,00	0,00	0,00
	<b>SOLDE (2)</b>	-150 480,00	-1 495 374,00	0,00	-1 655 774,00

(1)	Libellé	Sous-fonction 51			Sous-fonction 52				
		510 Services communs	511 Dépenseurs, autres établissements sanitaires	512 Actions de prévention sanitaire	520 Services communs	521 Services à caractère social handicapés	522 Act' pour l'enfance et l'adolescence	523 Act' pour personnes en difficulté	524 Autres services
	<b>DEPENSES (2)</b>								
	Dépenses de l'exercice								
	Charges à caractère général	23 310,00	0,00	162 090,00	1 537 613,00	44 144,96	19 403,96	150 017,00	3 659,60
811	Charges de personnel, frais assimilés	23 310,00	0,00	162 090,00	1 537 613,00	44 144,96	19 403,96	150 017,00	3 659,60
812	Charges de personnel, frais assimilés	0,00	0,00	9 239,00	86 633,00	34 440,96	19 403,96	0,00	0,00
814	Atténuations de produits	0,00	0,00	152 850,00	1 528 780,00	0,00	0,00	103 400,00	0,00
822	Dépenses imprévues	0,00	0,00	0,00	0,00	0,00	0,00	0,00	0,00
823	Virement à la section d'investissement	0,00	0,00	0,00	0,00	0,00	0,00	0,00	0,00
847	Opérat' entre transfert entre sections	0,00	0,00	0,00	0,00	0,00	0,00	0,00	0,00
849	Opérat' entre intérieur de la section	0,00	0,00	0,00	0,00	0,00	0,00	0,00	0,00
65	Autres charges de gestion courante	23 310,00	0,00	0,00	261 000,00	8 734,60	0,00	44 617,00	3 659,60
658	Frais fonctionnement des groupes d'élus	0,00	0,00	0,00	0,00	0,00	0,00	0,00	0,00
66	Charges financières	0,00	0,00	0,00	0,00	0,00	0,00	0,00	0,00
67	Charges exceptionnelles	0,00	0,00	0,00	20 000,00	0,00	0,00	0,00	0,00
68	Dot. aux aménagements et provisions	0,00	0,00	0,00	0,00	0,00	0,00	0,00	0,00
	Restes à réaliser - reports	0,00	0,00	0,00	0,00	0,00	0,00	0,00	0,00
	<b>RECETTES (2)</b>								
	Recettes de l'exercice								
813	Atténuations de charges	0,00	0,00	25 800,00	240 000,00	0,00	10 400,00	0,00	0,00
847	Opérat' entre transfert entre sections	0,00	0,00	25 800,00	240 000,00	0,00	10 400,00	0,00	0,00
849	Opérat' entre intérieur de la section	0,00	0,00	0,00	0,00	0,00	0,00	0,00	0,00
79	Produits des services, du domaine, vente	0,00	0,00	0,00	0,00	0,00	0,00	0,00	0,00
73	Impôts et taxes	0,00	0,00	0,00	240 000,00	0,00	0,00	0,00	0,00
74	Dotations et participations	0,00	0,00	0,00	0,00	0,00	0,00	0,00	0,00
75	Autres produits de gestion courante	0,00	0,00	25 800,00	0,00	0,00	10 400,00	0,00	0,00
76	Produits financiers	0,00	0,00	0,00	0,00	0,00	0,00	0,00	0,00
77	Produits exceptionnels	0,00	0,00	0,00	0,00	0,00	0,00	0,00	0,00
78	Répêches sur aménagements et provisions	0,00	0,00	0,00	0,00	0,00	0,00	0,00	0,00
	Restes à réaliser - reports	0,00	0,00	0,00	0,00	0,00	0,00	0,00	0,00
	<b>SOL DE (2)</b>	<b>-23 310,00</b>	<b>0,00</b>	<b>-137 699,00</b>	<b>-1 297 613,00</b>	<b>-44 144,96</b>	<b>0,00</b>	<b>-150 017,00</b>	<b>-3 659,60</b>

(1) Pour le croisement par nature, le détail est fait selon le niveau de vote choisi par l'assemblée délibérante (chapitre, article ou article spécialisé).

(2) Le solde correspond à la différence entre les recettes et les dépenses. Les dépenses et les recettes correspondent à la somme des dépenses et des recettes de l'exercice ainsi que des restes à réaliser et des reports (lignes budgétaires 001 et 002). Les lignes reports 001 et 002 appartiennent à la colonne 01-Non ventilables.

<b>IV – ANNEXES</b>		<b>IV</b>
<b>ELEMENTS DU BILAN</b>		
<b>PRESENTATION CROISEE PAR FONCTION – DETAIL FONCTIONNEMENT</b>		
		<b>A1.1</b>

**FONCTION 6 – Famille**

(1)	Libellé	60 Services communs	61 Services en faveur des établissements scolaires	62 Actions en faveur de la municipalité	63 Aides à la famille	64 Crèches et garderies	65 Plan de relance (crise sanitaire)	Total
	<b>DEPENSES (2)</b>							
	Dépenses de fonctionnement	2 146 438,00	1 523 888,00	0,00	10 103,00	7 937 452,00	0,00	11 521 882,00
B11	Depenses à caractère général	2 146 438,00	1 523 888,00	0,00	10 103,00	7 937 452,00	0,00	11 521 882,00
B12	Charges de personnel, frais assimilés	394 108,00	770 288,00	0,00	0,00	683 852,00	0,00	1 728 258,00
B14	Atténuations de produits	1 841 330,00	851 740,00	0,00	0,00	7 173 599,00	0,00	9 626 169,00
B27	Dépenses imprévues	0,00	0,00	0,00	0,00	0,00	0,00	0,00
B22	Mouvement à la section d'équipement	0,00	0,00	0,00	0,00	0,00	0,00	0,00
B42	Opérat° ordre transfert entre sections	0,00	0,00	0,00	0,00	0,00	0,00	0,00
B43	Opérat° ordre inférieur de la section	0,00	0,00	0,00	0,00	0,00	0,00	0,00
B5	Autres charges de section courantes	0,00	5 480,00	0,00	10 103,00	0,00	0,00	15 583,00
B56	Frais fonctionnement des groupes électriques	0,00	0,00	0,00	0,00	0,00	0,00	0,00
B6	Charges financières	0,00	0,00	0,00	0,00	0,00	0,00	0,00
B7	Charges exceptionnelles	0,00	91 400,00	0,00	0,00	0,00	0,00	91 400,00
B8	Dot. aux amortissements et provisions	0,00	0,00	0,00	0,00	0,00	0,00	0,00
	Restes à réputer – reports	0,00	0,00	0,00	0,00	0,00	0,00	0,00
	<b>RECETTES (2)</b>							
	Recettes de fonctionnement	538 020,00	609 255,00	0,00	0,00	4 269 605,00	0,00	5 413 330,00
B13	Atténuations de charges	538 020,00	609 255,00	0,00	0,00	4 269 605,00	0,00	5 413 330,00
B42	Opérat° ordre transfert entre sections	0,00	0,00	0,00	0,00	0,00	0,00	0,00
B43	Opérat° ordre supérieur de la section	0,00	0,00	0,00	0,00	0,00	0,00	0,00
B9	Produits des services, du domaine, ventes	134 916,00	0,00	0,00	0,00	871 110,00	0,00	1 006 026,00
B3	Impôts et taxes	0,00	0,00	0,00	0,00	0,00	0,00	0,00
B4	Dotations et participations	374 412,00	27 000,00	0,00	0,00	3 297 820,00	0,00	3 709 372,00
B5	Autres produits de gestion courante	28 700,00	0,00	0,00	0,00	0,00	0,00	28 700,00
B6	Produits financiers	0,00	0,00	0,00	0,00	0,00	0,00	0,00
B7	Produits exceptionnels	0,00	0,00	0,00	0,00	0,00	0,00	0,00
B8	Reprise sur amortissements et provisions	0,00	0,00	0,00	0,00	0,00	0,00	0,00
	Restes à réputer – reports	0,00	0,00	0,00	0,00	0,00	0,00	0,00
	<b>SOLDE (2)</b>	-1 610 408,00	-918 633,00	0,00	-10 196,00	-3 668 383,00	0,00	-6 198 620,00

(1) Pour le croisement par nature, le détail est fait selon le niveau de vote choisi par l'assemblée délibérante (chapitre, article ou article spécialisé).

(2) Le solde correspond à la différence entre les recettes et les dépenses. Les dépenses et les recettes correspondent à la somme des dépenses et des recettes de l'exercice ainsi que des restes à valoir et des reports (lignes budgétaires 001 et 002). Les lignes reports 001 et 002 appartiennent à la colonne "à nos ventilations".



<b>IV – ANNEXES</b>		<b>IV</b>
<b>ELEMENTS DU BILAN</b>		
<b>PRESENTATION CROISEE PAR FONCTION – DETAIL FONCTIONNEMENT</b>		
		<b>A1.1</b>

**FONCTION 7 – Logement**

(1)	Libellé	70 Services communaux	71 Part priv. de la ville	72 Aides au secteur locatif	73 Aides à l'accession à la propriété	74 Plus de régence (ref. sanitaire)	Total
	<b>DEPENSES (2)</b>	17 000,00	0,00	0,00	0,00	0,00	17 000,00
	Dépenses de l'exercice	17 000,00	0,00	0,00	0,00	0,00	17 000,00
011	Charges à caractère général	0,00	0,00	0,00	0,00	0,00	0,00
012	Charges de personnel, frais assimilés	0,00	0,00	0,00	0,00	0,00	0,00
014	Amortissements de produits	0,00	0,00	0,00	0,00	0,00	0,00
022	Dépenses imprévues	0,00	0,00	0,00	0,00	0,00	0,00
023	Virements à la section d'investissement	0,00	0,00	0,00	0,00	0,00	0,00
042	Opérat. entre transferts entre sections	0,00	0,00	0,00	0,00	0,00	0,00
043	Opérat. entre intérieur de la section	0,00	0,00	0,00	0,00	0,00	0,00
65	Autres charges de gestion courante	17 000,00	0,00	0,00	0,00	0,00	17 000,00
656	Frais fonctionnement des groupes d'élus	0,00	0,00	0,00	0,00	0,00	0,00
66	Charges financières	0,00	0,00	0,00	0,00	0,00	0,00
67	Charges exceptionnelles	0,00	0,00	0,00	0,00	0,00	0,00
68	Dot. aux amortissements et provisions	0,00	0,00	0,00	0,00	0,00	0,00
	Restes à réaliser – reports	0,00	0,00	0,00	0,00	0,00	0,00
	<b>RECETTES (2)</b>	85 000,00	0,00	0,00	0,00	0,00	85 000,00
	Recettes de l'exercice	85 000,00	0,00	0,00	0,00	0,00	85 000,00
013	Affectations de charges	0,00	0,00	0,00	0,00	0,00	0,00
042	Opérat. entre transferts entre sections	0,00	0,00	0,00	0,00	0,00	0,00
043	Opérat. entre intérieur de la section	0,00	0,00	0,00	0,00	0,00	0,00
70	Produits des services, du domaine, vente	85 000,00	0,00	0,00	0,00	0,00	85 000,00
73	Impôts et taxes	0,00	0,00	0,00	0,00	0,00	0,00
74	Dotations et participations	0,00	0,00	0,00	0,00	0,00	0,00
75	Autres produits de gestion courants	0,00	0,00	0,00	0,00	0,00	0,00
76	Produits financiers	0,00	0,00	0,00	0,00	0,00	0,00
77	Produits exceptionnels	0,00	0,00	0,00	0,00	0,00	0,00
78	Restes sur amortissements et provisions	0,00	0,00	0,00	0,00	0,00	0,00
	Restes à réaliser – reports	0,00	0,00	0,00	0,00	0,00	0,00
	<b>SOLDE (2)</b>	68 000,00	0,00	0,00	0,00	0,00	68 000,00

(1) Pour le croisement par nature, le détail est fait selon le niveau de vote choisi par l'assemblée délibérante (chapitre, article ou article spécialisé).

(2) Le solde correspond à la différence entre les recettes et les dépenses. Les dépenses et les recettes correspondront à la somme des dépenses et des recettes de l'exercice ainsi que des restes à réaliser et des reports (signes budgétaires 001 et 002). Les lignes reports 001 et 002 appartiennent à la colonne 01-Non ventilables.

<b>IV – ANNEXES</b>		<b>IV</b>
<b>ELEMENTS DU BILAN</b>		
<b>PRESENTATION CROISEE PAR FONCTION – DETAIL FONCTIONNEMENT</b>		
		<b>A1.1</b>

**FONCTION 8 – Aménagement et services urbains, environnement**

(1)	Libellé	81 Services urbains	82 Aménagement urbain	83 Environnement	84 Plan de rattachement local (sectionnel)	Total
	<b>DEPENSES (2)</b>					
	Dépenses de fonctionnement	2 887 737,00	5 596 937,60	0,00	0,00	9 284 674,60
011	Charges à caractère général	2 887 737,00	5 596 937,60	0,00	0,00	9 284 674,60
012	Charges de personnel, frais assimilés	1 888 197,00	3 418 777,60	0,00	0,00	5 306 974,60
014	Amortissements de stocks	0,00	0,00	0,00	0,00	0,00
022	Dépenses imprévues	0,00	0,00	0,00	0,00	0,00
023	Virement à la section d'investissement	0,00	0,00	0,00	0,00	0,00
042	Opérer ordre transfert entre sections	0,00	0,00	0,00	0,00	0,00
043	Opérer ordre intérieur de la section	0,00	0,00	0,00	0,00	0,00
65	Autres charges de gestion courante	0,00	1 720,00	0,00	0,00	1 720,00
656	Frais fonctionnement des groupes d'alés	0,00	0,00	0,00	0,00	0,00
66	Charges financières	0,00	0,00	0,00	0,00	0,00
67	Charges exceptionnelles	0,00	0,00	0,00	0,00	0,00
68	Dot. aux amortissements et provisions	0,00	0,00	0,00	0,00	0,00
	Restes à réaliser – reports	0,00	0,00	0,00	0,00	0,00
	<b>RECETTES (2)</b>					
	Recettes de fonctionnement	0,00	2 982 873,60	0,00	0,00	2 982 873,60
	Amortissements de charges	0,00	2 982 873,60	0,00	0,00	2 982 873,60
013	Amortisations de charges	0,00	0,00	0,00	0,00	0,00
042	Opérer ordre transfert entre sections	0,00	0,00	0,00	0,00	0,00
043	Opérer ordre intérieur de la section	0,00	0,00	0,00	0,00	0,00
70	Produits des services, du domaine, vente	0,00	1 538 838,60	0,00	0,00	1 538 838,60
73	Impôts et taxes	0,00	227 615,00	0,00	0,00	227 615,00
74	Dotations et participations	0,00	0,00	0,00	0,00	0,00
75	Autres produits de gestion courante	0,00	295 619,00	0,00	0,00	295 619,00
76	Produits financiers	0,00	0,00	0,00	0,00	0,00
77	Produits exceptionnels	0,00	0,00	0,00	0,00	0,00
78	Reprise sur amortissements et provisions	0,00	0,00	0,00	0,00	0,00
	Restes à réaliser – reports	0,00	0,00	0,00	0,00	0,00
	<b>SOLDE (2)</b>	-2 887 737,00	-4 614 064,00	0,00	0,00	-7 312 801,00

(1)	Libellé	Sous-fonction 81						
		810 Services communs	811 Eau et assainissement	812 Collecte et traitement ordures ménagères	813 Propreté urbaine	814 Eclairage public	815 Transports urbains	816 Autres réseaux et services divers
	<b>DEPENSES (2)</b>	0,00	0,00	0,00	2 611 987,00	872 750,00	0,00	0,00

VILLE DE MEAUX - VILLE : BUDGET PRINCIPAL - BP - 2023

Accès de réception en préfecture  
077-217702844-20231216-22120300-DE  
Date de mise en transmission : 22/12/2023

(1)	Libellés	Sous-fonction 81									
		810 Services communs	811 Eau et assainissement	812 Collecte et traitement ordures ménagères	813 Propreté urbaine	814 Eclairage public	815 Transports urbains	816 Autres réserves et services divers			
	Dépenses de l'exercice	0,00	0,00	0,00	2 211 567,00	875 759,00	0,00	0,00	0,00	0,00	0,00
011	Charges à caractère général	0,00	0,00	0,00	213 447,00	875 759,00	0,00	0,00	0,00	0,00	0,00
012	Charges de personnel, frais divers	0,00	0,00	0,00	1 798 540,00	0,00	0,00	0,00	0,00	0,00	0,00
014	Amortissements de produits	0,00	0,00	0,00	0,00	0,00	0,00	0,00	0,00	0,00	0,00
022	Dépenses imprévues	0,00	0,00	0,00	0,00	0,00	0,00	0,00	0,00	0,00	0,00
023	Virement à la section d'investissement	0,00	0,00	0,00	0,00	0,00	0,00	0,00	0,00	0,00	0,00
042	Opérer* entre transfert entre sections	0,00	0,00	0,00	0,00	0,00	0,00	0,00	0,00	0,00	0,00
043	Opérer* entre inférieur de la section	0,00	0,00	0,00	0,00	0,00	0,00	0,00	0,00	0,00	0,00
65	Autres charges de gestion courante	0,00	0,00	0,00	0,00	0,00	0,00	0,00	0,00	0,00	0,00
656	Frais fonctionnement des groupes d'usés	0,00	0,00	0,00	0,00	0,00	0,00	0,00	0,00	0,00	0,00
66	Charges financières	0,00	0,00	0,00	0,00	0,00	0,00	0,00	0,00	0,00	0,00
67	Charges exceptionnelles	0,00	0,00	0,00	0,00	0,00	0,00	0,00	0,00	0,00	0,00
68	Dot. aux amortissements et provisions	0,00	0,00	0,00	0,00	0,00	0,00	0,00	0,00	0,00	0,00
	Restes à réaliser - reports	0,00	0,00	0,00	0,00	0,00	0,00	0,00	0,00	0,00	0,00
	<b>RECETTES (2)</b>	0,00	0,00	0,00	0,00	0,00	0,00	0,00	0,00	0,00	0,00
	Recettes de l'exercice	0,00	0,00	0,00	0,00	0,00	0,00	0,00	0,00	0,00	0,00
813	Atténuations de dépenses	0,00	0,00	0,00	0,00	0,00	0,00	0,00	0,00	0,00	0,00
042	Opérer* entre transfert entre sections	0,00	0,00	0,00	0,00	0,00	0,00	0,00	0,00	0,00	0,00
043	Opérer* entre inférieur de la section	0,00	0,00	0,00	0,00	0,00	0,00	0,00	0,00	0,00	0,00
70	Produits des services, du domaine, ventes	0,00	0,00	0,00	0,00	0,00	0,00	0,00	0,00	0,00	0,00
73	Impôts et taxes	0,00	0,00	0,00	0,00	0,00	0,00	0,00	0,00	0,00	0,00
74	Dotations et participations	0,00	0,00	0,00	0,00	0,00	0,00	0,00	0,00	0,00	0,00
75	Autres produits de gestion courante	0,00	0,00	0,00	0,00	0,00	0,00	0,00	0,00	0,00	0,00
76	Produits financiers	0,00	0,00	0,00	0,00	0,00	0,00	0,00	0,00	0,00	0,00
77	Produits exceptionnels	0,00	0,00	0,00	0,00	0,00	0,00	0,00	0,00	0,00	0,00
78	Reprise sur amortissements et provisions	0,00	0,00	0,00	0,00	0,00	0,00	0,00	0,00	0,00	0,00
	Restes à réaliser - reports	0,00	0,00	0,00	0,00	0,00	0,00	0,00	0,00	0,00	0,00
	<b>SOLDE (2)</b>	0,00	0,00	0,00	-3 911 987,00	-875 759,00	0,00	0,00	0,00	0,00	0,00



VILLE DE MEAUX - VILLE : BUDGET PRINCIPAL - BP - 2023

Annexes de rattachement en matière de  
D-77-31770-344-50271216-20130360-CE  
Date de mise à jour : 20/12/2023

(1)	Libellé	Sous-fonction 82				Sous-fonction 83			
		826 Services communs	821 Équipements de voirie	822 Voies communales et routes	823 Espaces verts urbains	824 Autres opérations d'aménagement urbain	835 Services communs	831 Aménagement des eaux	832 Act' spécif. lutte contre la pollution
	<b>DEPENSES (2)</b>								
	Décharges de l'exercice	55 380,00	60 800,00	3 377 689,00	4 813 829,00	0,00	0,00	0,00	0,00
811	Charges à caractère général	55 380,00	60 800,00	3 377 689,00	4 813 829,00	0,00	0,00	0,00	0,00
812	Charges de personnel, frais assimilés	13 860,00	60 800,00	1 515 348,00	829 029,00	0,00	0,00	0,00	0,00
814	Amortissements de produits	41 880,00	0,00	862 340,00	3 185 409,00	0,00	0,00	0,00	0,00
822	Dépenses logistiques	0,00	0,00	0,00	0,00	0,00	0,00	0,00	0,00
823	Venir au à la section d'investissement	0,00	0,00	0,00	0,00	0,00	0,00	0,00	0,00
842	Opérer entre transfert entre sections	0,00	0,00	0,00	0,00	0,00	0,00	0,00	0,00
843	Opérer entre budget de la section	0,00	0,00	0,00	0,00	0,00	0,00	0,00	0,00
85	Autres charges de gestion courantes	0,00	0,00	0,00	1 720,00	0,00	0,00	0,00	0,00
858	Frais fonctionnement des groupes d'ébus	0,00	0,00	0,00	0,00	0,00	0,00	0,00	0,00
86	Charges financières	0,00	0,00	0,00	0,00	0,00	0,00	0,00	0,00
87	Charges exceptionnelles	0,00	0,00	0,00	0,00	0,00	0,00	0,00	0,00
88	Dot. aux amortissements et provisions	0,00	0,00	0,00	0,00	0,00	0,00	0,00	0,00
	<b>Restes à réaliser - reports</b>	0,00	0,00	0,00	0,00	0,00	0,00	0,00	0,00
	<b>RECETTES (2)</b>								
	Recettes de l'exercice	8 206,00	0,00	2 873 173,00	0,00	0,00	0,00	0,00	0,00
813	Amortissements de charges	8 206,00	0,00	2 873 173,00	0,00	0,00	0,00	0,00	0,00
842	Opérer entre transfert entre sections	0,00	0,00	0,00	0,00	0,00	0,00	0,00	0,00
843	Opérer entre budget de la section	0,00	0,00	0,00	0,00	0,00	0,00	0,00	0,00
70	Produits des services, de domaine, vente	0 960,00	0,00	1 540 908,00	0,00	0,00	0,00	0,00	0,00
73	Impôts et taxes	0,00	0,00	227 615,00	0,00	0,00	0,00	0,00	0,00
74	Dotations et participations	0,00	0,00	0,00	0,00	0,00	0,00	0,00	0,00
75	Autres produits de gestion courante	0,00	0,00	205 650,00	0,00	0,00	0,00	0,00	0,00
76	Produits financiers	0,00	0,00	0,00	0,00	0,00	0,00	0,00	0,00
77	Produits exceptionnels	0,00	0,00	0,00	0,00	0,00	0,00	0,00	0,00
78	Reprise sur amortissements et provisions	0,00	0,00	0,00	0,00	0,00	0,00	0,00	0,00
	<b>Restes à réaliser - reports</b>	0,00	0,00	0,00	0,00	0,00	0,00	0,00	0,00
	<b>SOLDE (2)</b>	-48 680,00	-60 900,00	-394 515,00	-4 813 829,00	0,00	0,00	0,00	0,00

(1) Pour le cas échéant, le détail est fait selon le niveau de vote choisi par l'assemblée délibérante (chapitre, article ou article spécialisé).  
 (2) Le solde correspond à la différence entre les recettes et les dépenses. Les dépenses et les recettes correspondent à la somme des dépenses et des recettes de l'exercice ainsi que des restes à réaliser et des reports (lignes budgétaires 001 et 002). Les lignes reports 001 et 002 appartiennent à la colonne « Non ventilables ».



IV – ANNEXES

ELEMENTS DU BILAN  
PRESENTATION CROISEE PAR FONCTION – DETAIL FONCTIONNEMENT

IV

A1.1

FONCTION 9 – Action économique

(1)	Libellés	90 Interventions économiques	91 Folies et marchés	92 Aides à l'agriculture et aux industries	93 Aides à l'énergie, indus. manufact. BTP	94 Aides commerce et services marchands	95 Aides au tourisme	96 Aides aux services publics	97 Plan de relance (crise sanitaire)	Total
	<b>DEPENSES (2)</b>	0,00	0,00	0,00	0,00	529 250,00	22 000,00	0,00	0,00	551 250,00
	Dépenses de Fonction	0,00	0,00	0,00	0,00	529 250,00	22 000,00	0,00	0,00	551 250,00
911	Charges à caractère général	0,00	0,00	0,00	0,00	93 626,00	14 000,00	0,00	0,00	107 626,00
912	Charges de personnel, francs assimilés	0,00	0,00	0,00	0,00	388 650,00	0,00	0,00	0,00	388 650,00
914	Atténuations de produits	0,00	0,00	0,00	0,00	0,00	0,00	0,00	0,00	0,00
922	Dépenses imprévues	0,00	0,00	0,00	0,00	0,00	0,00	0,00	0,00	0,00
923	Mouvement à la section d'investissement	0,00	0,00	0,00	0,00	0,00	0,00	0,00	0,00	0,00
042	Opérat° ordre transfert entre sections	0,00	0,00	0,00	0,00	0,00	0,00	0,00	0,00	0,00
043	Opérat° ordre intérieur de la section	0,00	0,00	0,00	0,00	0,00	0,00	0,00	0,00	0,00
65	Autres charges de gestion courante	0,00	0,00	0,00	0,00	67 020,00	8 000,00	0,00	0,00	75 020,00
656	Frais fonctionnement des groupes d'élus	0,00	0,00	0,00	0,00	0,00	0,00	0,00	0,00	0,00
66	Charges financières	0,00	0,00	0,00	0,00	0,00	0,00	0,00	0,00	0,00
67	Charges exceptionnelles	0,00	0,00	0,00	0,00	0,00	0,00	0,00	0,00	0,00
68	Dot. aux amortissements et provisions	0,00	0,00	0,00	0,00	0,00	0,00	0,00	0,00	0,00
	Restes à réaliser – reports	0,00	0,00	0,00	0,00	0,00	0,00	0,00	0,00	0,00
	<b>RECETTES (2)</b>	0,00	0,00	0,00	0,00	436 950,00	0,00	0,00	0,00	436 950,00
	Recettes de l'exercice	0,00	0,00	0,00	0,00	436 950,00	0,00	0,00	0,00	436 950,00
613	Amortissements de charges autres sections	0,00	0,00	0,00	0,00	0,00	0,00	0,00	0,00	0,00
042	Opérat° ordre transfert entre sections	0,00	0,00	0,00	0,00	0,00	0,00	0,00	0,00	0,00
043	Opérat° ordre intérieur de la section	0,00	0,00	0,00	0,00	0,00	0,00	0,00	0,00	0,00
76	Produits des services, du domaine, ventes	0,00	0,00	0,00	0,00	354 950,00	0,00	0,00	0,00	354 950,00
73	Impôts et taxes	0,00	0,00	0,00	0,00	0,00	0,00	0,00	0,00	0,00
74	Dotations et participations	0,00	0,00	0,00	0,00	0,00	0,00	0,00	0,00	0,00

VILLE DE MEAUX - VILLE : BUDGET PRINCIPAL - BP - 2023

Accès de réception en pdf  
077-217102846-20231216-23120303\_OE  
Date de mise à disposition : 23/12/2023  
Lien de téléchargement : [ceci](#)

(1)	Libellé	90	91	92	93	94	95	96	97	Total
		Interventions économiques	Forces et marchés	Aides à l'agriculture et aux industries	Aides à l'énergie, indus, manufact., BTP	Aides commerce et services marchands	Aides au tourisme	Aides aux services publics	Plan de relance (crise sanitaire)	
75	Autres produits de gestion courante	0,00	0,00	0,00	0,00	82 000,00	0,00	0,00	0,00	82 000,00
76	Produits financiers	0,00	0,00	0,00	0,00	0,00	0,00	0,00	0,00	0,00
77	Produits exceptionnels	0,00	0,00	0,00	0,00	0,00	0,00	0,00	0,00	0,00
78	Régularisation sur amortissements et provisions	0,00	0,00	0,00	0,00	0,00	0,00	0,00	0,00	0,00
	Restes à réaliser - reports	0,00	0,00	0,00	0,00	0,00	0,00	0,00	0,00	0,00
	<b>SOLDE (2)</b>	0,00	0,00	0,00	0,00	-82 386,00	-82 000,00	0,00	0,00	-164 386,00

(1) Pour le croisement par nature, le détail est fait selon le niveau de vote choisi par l'assemblée délibérante (chapitre, article ou article spécialisé).

(2) Le solde correspond à la différence entre les recettes et les dépenses. Les dépenses et les recettes correspondent à la somme des dépenses et des recettes de l'exercice ainsi que des restes à réaliser et des reports (lignes budgétaires 001 et 002). Les lignes reports 001 et 002 apparaissent à la colonne 01-Non ventilables.

IV – ANNEXES

IV

ELEMENTS DU BILAN

PRESENTATION CROISEE PAR FONCTION – DETAIL INVESTISSEMENT

A1.2

FONCTION 0 – Services généraux des administrations publiques locales

(1)	Libellé	01 Opérations non vérifiables	02 Administration générale	03 Justice	04 Coopératif décentralisés, sect' autorisés	05 Plan de relance (crise sanitaire)	Total
	<b>DEPENSES (2)</b>	5 840 000,00	6 652 779,00	0,00	0,00	0,00	13 492 779,00
	Dépenses de l'exercice	5 840 000,00	6 652 779,00	0,00	0,00	0,00	13 492 779,00
010	Stocks	0,00	0,00	0,00	0,00	0,00	0,00
020	Dépenses imprévues	0,00	0,00	0,00	0,00	0,00	0,00
040	Opérat° ordre transfert entre sections	0,00	700 000,00	0,00	0,00	0,00	700 000,00
041	Opérations patrimoniales	400 000,00	0,00	0,00	0,00	0,00	400 000,00
10	Dotations, fonds divers et réserves	100 000,00	0,00	0,00	0,00	0,00	100 000,00
13	Subventions d'investissement	0,00	0,00	0,00	0,00	0,00	0,00
16	Emprunts et dettes assimilées	5 200 000,00	0,00	0,00	0,00	0,00	5 200 000,00
18	Compte de liaison : affectat° (S.A.R.L.)	0,00	0,00	0,00	0,00	0,00	0,00
20	Immobilisations incorporelles	0,00	538 000,00	0,00	0,00	0,00	538 000,00
204	Subventions d'équipement versées	0,00	201 725,00	0,00	0,00	0,00	201 725,00
21	Immobilisations corporelles	0,00	4 968 054,00	0,00	0,00	0,00	4 968 054,00
22	Immobilisations reçues en affectation	0,00	0,00	0,00	0,00	0,00	0,00
23	Immobilisations en cours	0,00	200 000,00	0,00	0,00	0,00	200 000,00
26	Participat° et créances rattachées	0,00	0,00	0,00	0,00	0,00	0,00
27	Autres immobilisations financières	20 000,00	0,00	0,00	0,00	0,00	20 000,00
	Opérations d'équipement	0,00	0,00	0,00	0,00	0,00	0,00
	Opérations pour compte de tiers	0,00	0,00	0,00	0,00	0,00	0,00
45410	DEPENSES ARRÊTÉES DE PERILS	0,00	50 000,00	0,00	0,00	0,00	50 000,00
	Restes à réaliser – reports	0,00	0,00	0,00	0,00	0,00	0,00
	<b>RECETTES (2)</b>	32 477 251,03	243 210,00	0,00	0,00	0,00	32 720 461,03
	Recettes de l'exercice	32 477 251,03	243 210,00	0,00	0,00	0,00	32 720 461,03
010	Stocks	0,00	0,00	0,00	0,00	0,00	0,00
021	Virement de la sect° de fonctionnement	5 700 000,00	0,00	0,00	0,00	0,00	5 700 000,00
024	Produits des cessions d'immobilisations	1 421 001,03	0,00	0,00	0,00	0,00	1 421 001,03
040	Opérat° ordre transfert entre sections	3 000 000,00	0,00	0,00	0,00	0,00	3 000 000,00
041	Opérations patrimoniales	400 000,00	0,00	0,00	0,00	0,00	400 000,00
10	Dotations, fonds divers et réserves	8 200 000,00	0,00	0,00	0,00	0,00	8 200 000,00
13	Subventions d'investissement	0,00	183 210,00	0,00	0,00	0,00	183 210,00

Accès de rattachement en collectivité  
074-21702344-20231216-21120002-DE  
Date de saisie/comptabilisation : 20/12/2023  
adresse: meaux@meaux.fr

(1)	Libellé	01 Opérations non ventilables	02 Administration générale	03 Justice	04 Coopératif décentralisé, sect. mixtes	05 Plan de relance (crise sanitaire)	Total
18	Emprunts et dettes assimilées	13 736 350,00	0,00	0,00	0,00	0,00	13 736 350,00
18	Compte de liaison : affectat° (BA,régio)	0,00	0,00	0,00	0,00	0,00	0,00
20	Immobilisations incorporelles	0,00	0,00	0,00	0,00	0,00	0,00
204	Subventions d'équipement versées	0,00	0,00	0,00	0,00	0,00	0,00
21	Immobilisations corporelles	0,00	0,00	0,00	0,00	0,00	0,00
22	Immobilisations reçues en affectation	0,00	0,00	0,00	0,00	0,00	0,00
23	Immobilisations en cours	0,00	0,00	0,00	0,00	0,00	0,00
26	Participat° et créances rattachées	0,00	0,00	0,00	0,00	0,00	0,00
27	Autres immobilisations financières	20 000,00	0,00	0,00	0,00	0,00	20 000,00
Opérations pour compte de tiers		0,00	50 000,00	0,00	0,00	0,00	50 000,00
45420	RECETTES ARRÊTÉ DE PERLS	0,00	50 000,00	0,00	0,00	0,00	50 000,00
Restes à réaliser - reports		0,00	0,00	0,00	0,00	0,00	0,00
<b>SOLDE (2)</b>		<b>38 637 251,00</b>	<b>-8 409 588,00</b>	<b>0,00</b>	<b>0,00</b>	<b>0,00</b>	<b>28 227 663,00</b>

(1)	Libellé	Sous-fonction 02						Sous-fonction 04		
		020 Administrat° générale collectivité	021 Assemblée locale	022 Administration générale de l'état	023 Information, communication, publicité	024 Fêtes et cérémonies	025 Aides aux assoc. (non classées ailleurs)	026 Climatiseurs et pompes funèbres	041 Subvention globale	042 Autres sect° de coopérat° décentralisé
<b>DEPENSES (2)</b>										
Dépenses de l'exercice										
019	Stocks	0,00	0,00	0,00	0,00	0,00	0,00	0,00	0,00	0,00
020	Dépenses imprévues	0,00	0,00	0,00	0,00	0,00	0,00	0,00	0,00	0,00
040	Opérat° ordre transfert entre sections	700 000,00	0,00	0,00	0,00	0,00	0,00	0,00	0,00	0,00
041	Opérations patrimoniales	0,00	0,00	0,00	0,00	0,00	0,00	0,00	0,00	0,00
10	Dotations, fonds divers et réserves	0,00	0,00	0,00	0,00	0,00	0,00	0,00	0,00	0,00
13	Subventions d'investissement	0,00	0,00	0,00	0,00	0,00	0,00	0,00	0,00	0,00
16	Emprunts et dettes assimilées	0,00	0,00	0,00	0,00	0,00	0,00	0,00	0,00	0,00
18	Compte de liaison : affectat° (BA,régio)	0,00	0,00	0,00	0,00	0,00	0,00	0,00	0,00	0,00
20	Immobilisations incorporelles	0,00	0,00	0,00	0,00	0,00	0,00	0,00	0,00	0,00
204	Subventions d'équipement versées	281 725,00	0,00	0,00	0,00	0,00	0,00	0,00	0,00	0,00
21	Immobilisations corporelles	4 966 054,00	0,00	0,00	0,00	0,00	0,00	0,00	0,00	0,00



VILLE DE MEAUX - VILLE : BUDGET PRINCIPAL - BP - 2023

Accès en lecture en pdf  
07-21170364-202311\_05-21-2023-06  
Date de mise en version : 22/12/2023  
lien de téléchargement : 22/12/2023

(1)	Libellé	Sous-fonction 92							Sous-fonction 04		
		920 Administratif/général collectivité	921 Assemblée locale	922 Administration générale de l'état	923 Information, communication, publicité	924 Fêtes et cérémonies	925 Aides aux assoc. (non classées ailleurs)	926 Climats et pompes funèbres	041 Subvention globale	048 Autres act° de coopérat° départementale	
22	Immobilisations repues en affectation	0,00	0,00	0,00	0,00	0,00	0,00	0,00	0,00	0,00	
23	Immobilisations en cours	250 000,00	0,00	0,00	0,00	0,00	0,00	0,00	0,00	0,00	
25	Participat° et créances rattachées	0,00	0,00	0,00	0,00	0,00	0,00	0,00	0,00	0,00	
27	Autres immobilisations financières	0,00	0,00	0,00	0,00	0,00	0,00	0,00	0,00	0,00	
Opérations d'équipement		0,00	0,00	0,00	0,00	0,00	0,00	0,00	0,00	0,00	
Opérations pour compte de tiers		50 000,00	0,00	0,00	0,00	0,00	0,00	0,00	0,00	0,00	
45410	DEPENSES ARRÊTÉES DE PERLES	50 000,00	0,00	0,00	0,00	0,00	0,00	0,00	0,00	0,00	
Restes à réaliser - reports		0,00	0,00	0,00	0,00	0,00	0,00	0,00	0,00	0,00	
<b>RECETTES (2)</b>		<b>243 210,00</b>	<b>0,00</b>	<b>0,00</b>	<b>0,00</b>	<b>0,00</b>	<b>0,00</b>	<b>0,00</b>	<b>0,00</b>	<b>0,00</b>	
Recettes de l'exercice		243 210,00	0,00	0,00	0,00	0,00	0,00	0,00	0,00	0,00	
010	Stocks	0,00	0,00	0,00	0,00	0,00	0,00	0,00	0,00	0,00	
021	Virement de la sect° de fonctionnement	0,00	0,00	0,00	0,00	0,00	0,00	0,00	0,00	0,00	
024	Produits des cessions d'immobilisations	0,00	0,00	0,00	0,00	0,00	0,00	0,00	0,00	0,00	
040	Opérat° ordre transfert entre sections	0,00	0,00	0,00	0,00	0,00	0,00	0,00	0,00	0,00	
041	Opérations patrimoniales	0,00	0,00	0,00	0,00	0,00	0,00	0,00	0,00	0,00	
10	Dotations, fonds divers et réserves	0,00	0,00	0,00	0,00	0,00	0,00	0,00	0,00	0,00	
13	Subventions d'investissement	183 210,00	0,00	0,00	0,00	0,00	0,00	0,00	0,00	0,00	
16	Emprunts et dettes assimilées	0,00	0,00	0,00	0,00	0,00	0,00	0,00	0,00	0,00	
18	Compte de liaison : affectat° (BA, régle)	0,00	0,00	0,00	0,00	0,00	0,00	0,00	0,00	0,00	
20	Immobilisations incorporables	0,00	0,00	0,00	0,00	0,00	0,00	0,00	0,00	0,00	
204	Subventions d'équipement versées	0,00	0,00	0,00	0,00	0,00	0,00	0,00	0,00	0,00	
21	Immobilisations corporelles	0,00	0,00	0,00	0,00	0,00	0,00	0,00	0,00	0,00	
22	Immobilisations repues en affectation	0,00	0,00	0,00	0,00	0,00	0,00	0,00	0,00	0,00	
23	Immobilisations en cours	0,00	0,00	0,00	0,00	0,00	0,00	0,00	0,00	0,00	

VILLE DE MEAUX - VILLE : BUDGET PRINCIPAL - BP - 2023

Annexe de répartition en application  
017-21720344-20221215-2212030-CE  
Date de mise en discussion : 2012/2022  
URL de l'application : <http://mieux.fr/annexes/ce/2022030>

(1)	Libellé	Sous-fonction 02							Sous-fonction 04		
		820 Administration générale collectivité	821 Assemblées locales	822 Administration générale de l'état	823 Information, communication, publicité	824 Fêtes et cérémonies	825 Aides aux assoc. (non classées ailleurs)	826 Cimetière et pompes funéraires	841 Subvention globale	843 Autres act° de coopérat° décentralisés	
26	Participat° et créances rattachées	0,00	0,00	0,00	0,00	0,00	0,00	0,00	0,00	0,00	
27	Autres immobilisations financières	0,00	0,00	0,00	0,00	0,00	0,00	0,00	0,00	0,00	
Opérations pour compte de tiers		50 000,00	0,00	0,00	0,00	0,00	0,00	0,00	0,00	0,00	
45403	RECETTES APPORTE DE FERR.S	50 000,00	0,00	0,00	0,00	0,00	0,00	0,00	0,00	0,00	
Restes à réaliser - reports		0,00	0,00	0,00	0,00	0,00	0,00	0,00	0,00	0,00	
<b>SOLDE (2)</b>		<b>-4 493 569,00</b>	<b>0,00</b>	<b>0,00</b>	<b>0,00</b>	<b>0,00</b>	<b>0,00</b>	<b>0,00</b>	<b>0,00</b>	<b>0,00</b>	

(1) Pour le croisement par nature, le détail est fait selon le niveau de vote choisi par l'assemblée délibérante (chapitre, article ou article spécialisé).

(2) Le solde correspond à la différence entre les dépenses et les recettes. Les dépenses et les recettes correspondent à la somme des dépenses et des recettes de l'exercice ainsi que des restes à réaliser et des reports (lignes budgétaires 001 et 002). Les lignes reports 001 et 002 apparaissent à la colonne 05-Non ventilables.

**IV – ANNEXES**

**ELEMENTS DU BILAN  
PRESENTATION CROISEE PAR FONCTION – DETAIL INVESTISSEMENT**

**IV**

**A1.2**

**FONCTION 1 – Sécurité et salubrité publiques**

(1)	Libellé	11 Sécurité intérieure	12 Habitat et salubrité publique	13 Plan de relance (crise sanitaire)	Total
	<b>DEPENSES (2)</b>	623 800,00	0,00	0,00	623 800,00
	Dépenses de l'exercice	623 800,00	0,00	0,00	623 800,00
019	Stocks	0,00	0,00	0,00	0,00
020	Dépenses imprévues	0,00	0,00	0,00	0,00
040	Opéras° ordre transfert entre sections	0,00	0,00	0,00	0,00
041	Opérations patrimoniales	0,00	0,00	0,00	0,00
10	Dotations, fonds divers et réserves	0,00	0,00	0,00	0,00
13	Subventions d'investissement	0,00	0,00	0,00	0,00
16	Emprunts et dettes assimilées	0,00	0,00	0,00	0,00
18	Compte de liaison : affectat° (BA,rdgls)	0,00	0,00	0,00	0,00
20	Immobilisations incorporelles	56 000,00	0,00	0,00	56 000,00
204	Subventions d'équipement versées	0,00	0,00	0,00	0,00
21	Immobilisations corporelles	573 800,00	0,00	0,00	573 800,00
22	Immobilisations reçues en affectation	0,00	0,00	0,00	0,00
23	Immobilisations en cours	0,00	0,00	0,00	0,00
26	Participat° et créances rattachées	0,00	0,00	0,00	0,00
27	Autres immobilisations financières	0,00	0,00	0,00	0,00
	Opérations d'équipement	0,00	0,00	0,00	0,00
	Opérations pour compte de tiers	0,00	0,00	0,00	0,00
	Restes à réaliser – reports	0,00	0,00	0,00	0,00
	<b>RECETTES (2)</b>	180 000,00	0,00	0,00	180 000,00
	Recettes de l'exercice	180 000,00	0,00	0,00	180 000,00
010	Stocks	0,00	0,00	0,00	0,00
021	Virement de la sect° de fonctionnement	0,00	0,00	0,00	0,00
024	Produits des cessions d'immobilisations	0,00	0,00	0,00	0,00
040	Opéras° ordre transfert entre sections	0,00	0,00	0,00	0,00
041	Opérations patrimoniales	0,00	0,00	0,00	0,00
10	Dotations, fonds divers et réserves	0,00	0,00	0,00	0,00
13	Subventions d'investissement	180 000,00	0,00	0,00	180 000,00
16	Emprunts et dettes assimilées	0,00	0,00	0,00	0,00
18	Compte de liaison : affectat° (BA,rdgls)	0,00	0,00	0,00	0,00

Accès de réception en préfecture :  
077-517762844-20231316-29120002-DE  
Date de télétransmission : 23/12/2023  
www.meaux.fr

(1)	Libellé	11 Sécurité intérieure	12 Mairies et collectivités adhérentes	13 Plan de relance (ordre sanitaire)	Total
20	Immobilisations incorporelles	0,00	0,00	0,00	0,00
204	Subventions d'équipement versées	0,00	0,00	0,00	0,00
21	Immobilisations corporelles	0,00	0,00	0,00	0,00
22	Immobilisations reçues en affectation	0,00	0,00	0,00	0,00
23	Immobilisations en cours	0,00	0,00	0,00	0,00
26	Participat° et créances rattachées	0,00	0,00	0,00	0,00
27	Autres immobilisations financières	0,00	0,00	0,00	0,00
Opérations pour compte de tiers		0,00	0,00	0,00	0,00
Restes à réaliser - reports		0,00	0,00	0,00	0,00
<b>SOLDE (2)</b>		-443 800,00	0,00	0,00	-443 800,00

(1)	Libellé	110 Services communs	111 Police nationale	112 Police municipale	113 Pompiers, incendies et secours	114 Autres services de protection civile
<b>DEPENSES (2)</b>						
Dépenses de l'exercice						
010	Stocks	0,00	0,00	0,00	0,00	0,00
020	Dépenses imprévues	0,00	0,00	0,00	0,00	0,00
040	Opérat° ordre transfert entre sections	0,00	0,00	0,00	0,00	0,00
041	Opérations patrimoniales	0,00	0,00	0,00	0,00	0,00
10	Dotations, fonds divers et réserves	0,00	0,00	0,00	0,00	0,00
13	Subventions d'investissement	0,00	0,00	0,00	0,00	0,00
16	Emprunts et dettes assimilées	0,00	0,00	0,00	0,00	0,00
18	Compte de liaison : affectat° (B.A./N/A)	0,00	0,00	0,00	0,00	0,00
20	Immobilisations incorporelles	0,00	0,00	0,00	0,00	0,00
204	Subventions d'équipement versées	0,00	0,00	0,00	0,00	0,00
21	Immobilisations corporelles	0,00	0,00	0,00	0,00	0,00
22	Immobilisations reçues en affectation	0,00	0,00	0,00	0,00	0,00
23	Immobilisations en cours	0,00	0,00	0,00	0,00	0,00
26	Participat° et créances rattachées	0,00	0,00	0,00	0,00	0,00
27	Autres immobilisations financières	0,00	0,00	0,00	0,00	0,00
Opérations d'équipement		0,00	0,00	0,00	0,00	0,00
Opérations pour compte de tiers		0,00	0,00	0,00	0,00	0,00
Restes à réaliser - reports		0,00	0,00	0,00	0,00	0,00
<b>RECETTES (2)</b>						
Recettes de l'exercice						
010	Stocks	0,00	0,00	0,00	0,00	0,00
021	Virement de la zec/ de fonctionnement	0,00	0,00	0,00	0,00	0,00





IV – ANNEXES

IV

ELEMENTS DU BILAN

PRESENTATION CROISEE PAR FONCTION – DETAIL INVESTISSEMENT

A1.2

FONCTION 2 – Enseignement - Formation

(1)	Libellé	20 Services communs	21 Enseignement du premier degré	22 Enseignement du deuxième degré	23 Enseignement supérieur	24 Formation continue	25 Services annexes de l'enseignement	26 Plan de relance (crise sanitaire)	Total
	<b>DEPENSES (2)</b>								
	Dépenses de l'exercice	0,00	2 656 130,00	0,00	0,00	0,00	0,00	0,00	2 656 130,00
010	Stocks	0,00	0,00	0,00	0,00	0,00	0,00	0,00	0,00
020	Dépenses imprévues	0,00	0,00	0,00	0,00	0,00	0,00	0,00	0,00
040	Opérations créés transferts entre sections	0,00	0,00	0,00	0,00	0,00	0,00	0,00	0,00
041	Opérations patrimoniales	0,00	0,00	0,00	0,00	0,00	0,00	0,00	0,00
10	Dotations, fonds divers et réserves	0,00	0,00	0,00	0,00	0,00	0,00	0,00	0,00
13	Subventions d'investissement	0,00	0,00	0,00	0,00	0,00	0,00	0,00	0,00
16	Emprunts et dettes assimilées	0,00	0,00	0,00	0,00	0,00	0,00	0,00	0,00
18	Compte de liaison : affectat° (BA, régime)	0,00	0,00	0,00	0,00	0,00	0,00	0,00	0,00
20	Immobilisations incorporelles	0,00	0,00	0,00	0,00	0,00	0,00	0,00	0,00
204	Subventions d'équipement versées	0,00	0,00	0,00	0,00	0,00	0,00	0,00	0,00
21	Immobilisations corporelles	0,00	656 130,00	0,00	0,00	0,00	0,00	0,00	656 130,00
22	Immobilisations reçues en affectation	0,00	0,00	0,00	0,00	0,00	0,00	0,00	0,00
23	Immobilisations en cours	0,00	2 000 000,00	0,00	0,00	0,00	0,00	0,00	2 000 000,00
26	Participat° et créances rattachées	0,00	0,00	0,00	0,00	0,00	0,00	0,00	0,00
27	Autres immobilisations financières	0,00	0,00	0,00	0,00	0,00	0,00	0,00	0,00
	Opérations d'équipement	0,00	0,00	0,00	0,00	0,00	0,00	0,00	0,00
	Opérations pour compte de tiers	0,00	0,00	0,00	0,00	0,00	0,00	0,00	0,00
	Restes à réaliser – reports	0,00	0,00	0,00	0,00	0,00	0,00	0,00	0,00
	<b>RECETTES (2)</b>								
	Recettes de l'exercice	0,00	525 000,00	0,00	0,00	0,00	0,00	0,00	525 000,00
010	Stocks	0,00	0,00	0,00	0,00	0,00	0,00	0,00	0,00

VILLE DE MEAUX - VILLE : BUDGET PRINCIPAL - BP - 2023

Accès de rattachés en période  
07/21/2024 10:22:13 10-21-2023-DE  
Date de l'exercice : 2023-01-01  
Libellé : 20130002

(1)	Libellé	20	21	22	23	24	25	26	Total
	Services communs	Enseignement du premier degré	Enseignement du deuxième degré	Enseignement supérieur	Formation continue	Services annexes de l'enseignement	Plan de relance (crise sanitaire)		
621	Virement de la sect <sup>e</sup> de fonctionnement	0,00	0,00	0,00	0,00	0,00	0,00	0,00	0,00
624	Produits des cessions d'immobilisations	0,00	0,00	0,00	0,00	0,00	0,00	0,00	0,00
640	Opérat <sup>n</sup> ordre transfert entre sections	0,00	0,00	0,00	0,00	0,00	0,00	0,00	0,00
641	Opérations patrimoniales	0,00	0,00	0,00	0,00	0,00	0,00	0,00	0,00
50	Dotations, fonds divers et réserves	0,00	0,00	0,00	0,00	0,00	0,00	0,00	0,00
13	Subventions d'investissement	0,00	525 000,00	0,00	0,00	0,00	0,00	0,00	525 000,00
16	Emprunts et dettes assimilées	0,00	0,00	0,00	0,00	0,00	0,00	0,00	0,00
18	Compte de liaison : affectat <sup>n</sup> (B.A.régie)	0,00	0,00	0,00	0,00	0,00	0,00	0,00	0,00
20	Immobilisations incorporelles	0,00	0,00	0,00	0,00	0,00	0,00	0,00	0,00
204	Subventions d'équipement versées	0,00	0,00	0,00	0,00	0,00	0,00	0,00	0,00
21	Immobilisations corporelles	0,00	0,00	0,00	0,00	0,00	0,00	0,00	0,00
22	Immobilisations reçues en affectation	0,00	0,00	0,00	0,00	0,00	0,00	0,00	0,00
23	Immobilisations en cours	0,00	0,00	0,00	0,00	0,00	0,00	0,00	0,00
26	Participat <sup>n</sup> et créances rattachées	0,00	0,00	0,00	0,00	0,00	0,00	0,00	0,00
27	Autres immobilisations financières	0,00	0,00	0,00	0,00	0,00	0,00	0,00	0,00
Opérations pour compte de tiers									
		0,00	0,00	0,00	0,00	0,00	0,00	0,00	0,00
	Restes à réaliser - reports	0,00	0,00	0,00	0,00	0,00	0,00	0,00	0,00
	<b>SOLDE (2)</b>	0,00	-2 131 130,00	0,00	0,00	0,00	0,00	0,00	-2 131 130,00

(1)	Libellé	Sous-fonction 21			Sous-fonction 25				355
		211	212	213	252	253	254	255	
		Écoles maternelles	Écoles primaires	Classes regroupées	Hébergement et restauration	Transports scolaires	Sport scolaire	Médecine scolaire	Classes de découverte et autres services
	<b>DEPENSES (2)</b>								
	Dépenses de l'exercice								
010	Stocks	0,00	0,00	2 655 130,00	0,00	0,00	0,00	0,00	0,00
020	Dépenses imprévues	0,00	0,00	2 655 130,00	0,00	0,00	0,00	0,00	0,00
040	Opérat <sup>n</sup> ordre transfert entre sections	0,00	0,00	0,00	0,00	0,00	0,00	0,00	0,00
041	Opérations patrimoniales	0,00	0,00	0,00	0,00	0,00	0,00	0,00	0,00



VILLE DE MEAUX - VILLE : BUDGET PRINCIPAL - BP - 2023

Accès de révisions en cellulaire  
07-21770244-20231018-07113035\_OE  
Date de MAJ: 2023/10/20 09:22  
User: c:\msi\comptable\zorro\zorro

(1)	Libellé	Sous-fonction 21				Sous-fonction 25			
		211 Ecoles maternelles	212 Ecoles primaires	213 Classes regroupées	251 Hébergement et restauration scolaire	252 Transports scolaires	253 Sport scolaire	254 Médecine scolaire	255 Classes de découverte et autres SECTIONS
10	Débitions, fonds divers et réserves	0,00	0,00	0,00	0,00	0,00	0,00	0,00	0,00
13	Subventions d'investissement	0,00	0,00	0,00	0,00	0,00	0,00	0,00	0,00
16	Emprunts et dettes assimilées	0,00	0,00	0,00	0,00	0,00	0,00	0,00	0,00
18	Compte de liaison : affectat° (B.A./rigle)	0,00	0,00	0,00	0,00	0,00	0,00	0,00	0,00
20	Immobilisations incorporelles	0,00	0,00	0,00	0,00	0,00	0,00	0,00	0,00
204	Subventions d'équipement versées	0,00	0,00	0,00	0,00	0,00	0,00	0,00	0,00
21	Immobilisations corporelles	0,00	0,00	856 130,00	0,00	0,00	0,00	0,00	0,00
22	Immobilisations reçues en affectation	0,00	0,00	0,00	0,00	0,00	0,00	0,00	0,00
23	Immobilisations en cours	0,00	0,00	2 860 000,00	0,00	0,00	0,00	0,00	0,00
26	Participat° et créances rattachées	0,00	0,00	0,00	0,00	0,00	0,00	0,00	0,00
27	Autres immobilisations financières	0,00	0,00	0,00	0,00	0,00	0,00	0,00	0,00
Opérations d'équipement		0,00	0,00	0,00	0,00	0,00	0,00	0,00	0,00
Opérations pour compte de tiers		0,00	0,00	0,00	0,00	0,00	0,00	0,00	0,00
Restes à rattrier - reports		0,00	0,00	0,00	0,00	0,00	0,00	0,00	0,00
<b>RECETTES (2)</b>		0,00	0,00	525 000,00	0,00	0,00	0,00	0,00	0,00
Recettes de l'exercice		0,00	0,00	525 000,00	0,00	0,00	0,00	0,00	0,00
016	Stocks	0,00	0,00	0,00	0,00	0,00	0,00	0,00	0,00
021	Virement de la sec° de fonctionnement	0,00	0,00	0,00	0,00	0,00	0,00	0,00	0,00
024	Produits des cessions d'immobilisations	0,00	0,00	0,00	0,00	0,00	0,00	0,00	0,00
040	Opérat° entre transferts entre sections	0,00	0,00	0,00	0,00	0,00	0,00	0,00	0,00
041	Opérations patrimoniales	0,00	0,00	0,00	0,00	0,00	0,00	0,00	0,00
16	Débitions, fonds divers et réserves	0,00	0,00	0,00	0,00	0,00	0,00	0,00	0,00
13	Subventions d'investissement	0,00	0,00	525 000,00	0,00	0,00	0,00	0,00	0,00
16	Emprunts et dettes assimilées	0,00	0,00	0,00	0,00	0,00	0,00	0,00	0,00
18	Compte de liaison : affectat° (B.A./rigle)	0,00	0,00	0,00	0,00	0,00	0,00	0,00	0,00
20	Immobilisations incorporelles	0,00	0,00	0,00	0,00	0,00	0,00	0,00	0,00
204	Subventions d'équipement versées	0,00	0,00	0,00	0,00	0,00	0,00	0,00	0,00
21	Immobilisations corporelles	0,00	0,00	0,00	0,00	0,00	0,00	0,00	0,00
22	Immobilisations reçues en affectation	0,00	0,00	0,00	0,00	0,00	0,00	0,00	0,00
23	Immobilisations en cours	0,00	0,00	0,00	0,00	0,00	0,00	0,00	0,00
26	Participat° et créances rattachées	0,00	0,00	0,00	0,00	0,00	0,00	0,00	0,00
27	Autres immobilisations financières	0,00	0,00	0,00	0,00	0,00	0,00	0,00	0,00
Opérations pour compte de tiers		0,00	0,00	0,00	0,00	0,00	0,00	0,00	0,00
Restes à rattrier - reports		0,00	0,00	0,00	0,00	0,00	0,00	0,00	0,00
<b>SOLDE (2)</b>		0,00	0,00	-2 121 130,00	0,00	0,00	0,00	0,00	0,00



Accès de réception en signature  
077-2177-3844-332711 (9-21-150000.0E)  
Date de mise en service : 21-11-2023  
Date de mise en service : 21-11-2023

- (1) Pour le croisement par nature, le total est fixé selon le niveau de vote choisi par l'assemblée délibérante (chapitre, article ou article spécialité).
- (2) Le solde correspond à la différence entre les recettes et les dépenses. Les dépenses et les recettes correspondent à la somme des dépenses et des recettes de l'exercice ainsi que des restes à mobiliser et des reports (signes budgétaires 001 et 002). Les lignes reports 001 et 002 apparaissent à la colonne 01-Non ventilables.

IV – ANNEXES

IV

ELEMENTS DU BILAN  
PRESENTATION CROISEE PAR FONCTION – DETAIL INVESTISSEMENT

A1.2

FONCTION 3 – Culture

(1)	Libellé	30 Services communs	31 Expressions artistiques	32 Conservation et diffusion des patrimoines	33 Action culturelle	34 Plan de relance (crise sanitaire)	Total
	<b>DEPENSES (2)</b>	617 635,00	50 600,00	503 600,00	309 600,00	0,00	1 475 635,00
	Dépenses de l'exercice	617 635,00	50 600,00	503 600,00	309 600,00	0,00	1 475 635,00
019	Stocks	0,00	0,00	0,00	0,00	0,00	0,00
020	Dépenses imprévues	0,00	0,00	0,00	0,00	0,00	0,00
040	Opéraf" créte transfert entre sections	0,00	0,00	0,00	0,00	0,00	0,00
041	Opérations patrimoniales	0,00	0,00	0,00	0,00	0,00	0,00
10	Dotation, fonds divers et réserves	0,00	0,00	0,00	0,00	0,00	0,00
13	Subventions d'investissement	0,00	0,00	0,00	0,00	0,00	0,00
16	Emprunts et dettes assimilées	0,00	0,00	0,00	0,00	0,00	0,00
18	Compte de liaison : affectat" (BA,régie)	0,00	0,00	0,00	0,00	0,00	0,00
20	Innovobilisations incorporelles	0,00	0,00	0,00	0,00	0,00	0,00
204	Subventions d'équipement versées	0,00	50 600,00	0,00	0,00	0,00	50 600,00
21	Innovobilisations corporelles	617 635,00	0,00	100 600,00	300 600,00	0,00	1 917 635,00
22	Innovobilisations reçues en affectation	0,00	0,00	0,00	0,00	0,00	0,00
23	Innovobilisations en cours	0,00	0,00	403 600,00	0,00	0,00	403 600,00
26	Participat" et avances remboursées	0,00	0,00	0,00	0,00	0,00	0,00
27	Autres innovobilisations financières	0,00	0,00	0,00	0,00	0,00	0,00
	Opérations d'équipement	0,00	0,00	0,00	0,00	0,00	0,00
	Opérations pour compte de tiers	0,00	0,00	0,00	0,00	0,00	0,00
	Restes à statuer – reports	0,00	0,00	0,00	0,00	0,00	0,00
	<b>RECETTES (2)</b>	0,00	0,00	211 410,00	0,00	0,00	211 410,00
	Recettes de l'exercice	0,00	0,00	211 410,00	0,00	0,00	211 410,00
019	Stocks	0,00	0,00	0,00	0,00	0,00	0,00
021	Venement de le sect" de fonctionnement	0,00	0,00	0,00	0,00	0,00	0,00
024	Produits des cessions d'innovobilisations	0,00	0,00	0,00	0,00	0,00	0,00
040	Opéraf" créte transfert entre sections	0,00	0,00	0,00	0,00	0,00	0,00
041	Opérations patrimoniales	0,00	0,00	0,00	0,00	0,00	0,00
10	Dotation, fonds divers et réserves	0,00	0,00	0,00	0,00	0,00	0,00
13	Subventions d'investissement	0,00	0,00	211 410,00	0,00	0,00	211 410,00
16	Emprunts et dettes assimilées	0,00	0,00	0,00	0,00	0,00	0,00

VILLE DE MEAUX - VILLE : BUDGET PRINCIPAL - BP - 2023

Accusé de réception en préfecture  
077-31770044-20231016-2023-DE  
Date de télétransmission : 20/10/2023  
URL de télétransmission : 20/10/2023

(1)	Libellé	30 Services communs	31 Expression artistique	32 Conservation et diffusion des patrimoines	33 Action culturelle	34 Plan de relance (cote sablaites)	Total
18	Compte de liaison : affectat° (BA,régie)	0,00	0,00	0,00	0,00	0,00	0,00
20	Immobilisations incorporelles	0,00	0,00	0,00	0,00	0,00	0,00
204	Subventions d'équipement versées	0,00	0,00	0,00	0,00	0,00	0,00
21	Immobilisations corporelles	0,00	0,00	0,00	0,00	0,00	0,00
22	Immobilisations reçues en affectation	0,00	0,00	0,00	0,00	0,00	0,00
23	Immobilisations en cours	0,00	0,00	0,00	0,00	0,00	0,00
26	Participat° et créances rattachées	0,00	0,00	0,00	0,00	0,00	0,00
27	Autres immobilisations financières	0,00	0,00	0,00	0,00	0,00	0,00
Opérations pour compte de tiers		0,00	0,00	0,00	0,00	0,00	0,00
Restes à réaliser – reports		0,00	0,00	0,00	0,00	0,00	0,00
<b>SOLDE (2)</b>		<b>-417 035,00</b>	<b>-60 000,00</b>	<b>-206 510,00</b>	<b>-300 000,00</b>	<b>0,00</b>	<b>-1 263 025,00</b>

(1)	Libellé	Sous-fonction 21					Sous-fonction 32				324 Entretien du patrimoine culturel
		311 Expression musicale, lyrique et choral	312 Arts plastiques, activités artistiques	313 Théâtres	314 Cinéma et autres salles de spectacles	321 Bibliothèques et médiathèques	322 Musées	323 Archives	324		
<b>DEPENSES (2)</b>											
	Dépenses de l'exercice	0,00	0,00	50 000,00	0,00	0,00	500 000,00	0,00	0,00	0,00	0,00
010	Stocks	0,00	0,00	0,00	0,00	0,00	0,00	0,00	0,00	0,00	0,00
020	Dépenses imprévues	0,00	0,00	0,00	0,00	0,00	0,00	0,00	0,00	0,00	0,00
040	Opérat° avec transfert entre sections	0,00	0,00	0,00	0,00	0,00	0,00	0,00	0,00	0,00	0,00
041	Opérations patrimoniales	0,00	0,00	0,00	0,00	0,00	0,00	0,00	0,00	0,00	0,00
10	Dotations, fonds divers et réserves	0,00	0,00	0,00	0,00	0,00	0,00	0,00	0,00	0,00	0,00
13	Subventions d'investissement	0,00	0,00	0,00	0,00	0,00	0,00	0,00	0,00	0,00	0,00
16	Emprunts et dettes assimilées	0,00	0,00	0,00	0,00	0,00	0,00	0,00	0,00	0,00	0,00
18	Compte de liaison : affectat° (BA,régie)	0,00	0,00	0,00	0,00	0,00	0,00	0,00	0,00	0,00	0,00
20	Immobilisations incorporelles	0,00	0,00	0,00	0,00	0,00	0,00	0,00	0,00	0,00	0,00
204	Subventions d'équipement versées	0,00	0,00	50 000,00	0,00	0,00	0,00	0,00	0,00	0,00	0,00
21	Immobilisations corporelles	0,00	0,00	0,00	0,00	0,00	100 000,00	0,00	0,00	0,00	0,00
22	Immobilisations reçues en affectation	0,00	0,00	0,00	0,00	0,00	0,00	0,00	0,00	0,00	0,00
23	Immobilisations en cours	0,00	0,00	0,00	0,00	0,00	400 000,00	0,00	0,00	0,00	0,00
26	Participat° et créances rattachées	0,00	0,00	0,00	0,00	0,00	0,00	0,00	0,00	0,00	0,00
27	Autres immobilisations financières	0,00	0,00	0,00	0,00	0,00	0,00	0,00	0,00	0,00	0,00
Opérations d'équipement		0,00	0,00	50 000,00	0,00	0,00	500 000,00	0,00	0,00	0,00	0,00
Opérations pour compte de tiers		0,00	0,00	0,00	0,00	0,00	0,00	0,00	0,00	0,00	0,00
Restes à réaliser – reports		0,00	0,00	0,00	0,00	0,00	0,00	0,00	0,00	0,00	0,00
<b>RECETTES (2)</b>											
Recettes de l'exercice		0,00	0,00	0,00	0,00	0,00	211 410,00	0,00	0,00	0,00	0,00

VILLE DE MEAUX - VILLE : BUDGET PRINCIPAL - BP - 2023

Accès de réimpression en pdf  
077-217702844-20221216-22102020-DE  
Date de mise à disposition : 22/12/2022  
base de données : budget - ville

(1)	Libellé	Sous-fonction 31						Sous-fonction 32			
		311 Expression musicale, lyrique et chœur	312 Arts plastiques, activités artistiques	313 Théâtres	314 Cinéma et autres salles de spectacles	321 Bibliothèques et muséothèques	322 Musées	323 Archives	324 Entretien du patrimoine culturel		
810	Stocks	0,00	0,00	0,00	0,00	0,00	0,00	0,00	0,00		
02F	Virement de la 26CF de fonctionnement	0,00	0,00	0,00	0,00	0,00	0,00	0,00	0,00		
824	Produits des cessions d'immobilisations	0,00	0,00	0,00	0,00	0,00	0,00	0,00	0,00		
040	Opérat° ordre transfert entre sections	0,00	0,00	0,00	0,00	0,00	0,00	0,00	0,00		
04F	Opérations patrimoniales	0,00	0,00	0,00	0,00	0,00	0,00	0,00	0,00		
10	Dotation, fonds divers et réserves	0,00	0,00	0,00	0,00	0,00	0,00	0,00	0,00		
13	Subventions d'investissement	0,00	0,00	0,00	0,00	0,00	211 416,00	0,00	0,00		
16	Emprunts et dettes assimilées	0,00	0,00	0,00	0,00	0,00	0,00	0,00	0,00		
18	Compte de liaison : affectat° (B.A.181g)	0,00	0,00	0,00	0,00	0,00	0,00	0,00	0,00		
20	Immobilisations incorporelles	0,00	0,00	0,00	0,00	0,00	0,00	0,00	0,00		
204	Subventions d'équipement versées	0,00	0,00	0,00	0,00	0,00	0,00	0,00	0,00		
21	Immobilisations corporelles	0,00	0,00	0,00	0,00	0,00	0,00	0,00	0,00		
22	Immobilisations reçues en affectation	0,00	0,00	0,00	0,00	0,00	0,00	0,00	0,00		
23	Immobilisations en cours	0,00	0,00	0,00	0,00	0,00	0,00	0,00	0,00		
26	Participat° et créances rattachées	0,00	0,00	0,00	0,00	0,00	0,00	0,00	0,00		
27	Autres immobilisations financières	0,00	0,00	0,00	0,00	0,00	0,00	0,00	0,00		
Opérations pour compte de tiers		0,00	0,00	0,00	0,00	0,00	0,00	0,00	0,00		
Restes à réaliser - reports		0,00	0,00	-50 000,00	0,00	0,00	-296 290,00	0,00	0,00		
<b>SOLDE (2)</b>		0,00	0,00	-50 000,00	0,00	0,00	-296 290,00	0,00	0,00		

(1) Pour le croisement par nature, le détail est fait selon le niveau de vote choisi par l'assemblée délibérante (chapitre, article ou article spécialisé).

(2) Le solde correspond à la différence entre les recettes et les dépenses. Les dépenses et les recettes correspondent à la somme des dépenses et des recettes de l'exercice ainsi que des restes à réaliser et des reports (lignes budgétaires 001 et 002). Les lignes reports 001 et 002 appartiennent à la colonne 01-Non ventilables.



IV – ANNEXES

ELEMENTS DU BILAN

PRESENTATION CROISEE PAR FONCTION – DETAIL INVESTISSEMENT

IV

A.1.2

FONCTION 4 – Sport et jeunesse

(1)	Libellé	40 Secours communs	41 Bonds	42 Jeunesse	43 Plan de rattrapage (crise sanitaire)	Total
	<b>DEPENSES (2)</b>					
	Dépenses de l'exercice	19 000,00	2 417 880,00	1 309 500,00	0,00	3 787 380,00
010	Stocks	0,00	0,00	1 309 500,00	0,00	3 787 380,00
020	Dépenses imprévues	0,00	0,00	0,00	0,00	0,00
040	Opéraf entre transfert entre sections	0,00	0,00	0,00	0,00	0,00
041	Opérations patrimoniales	0,00	0,00	0,00	0,00	0,00
10	Dotations, fonds divers et réserves	0,00	0,00	0,00	0,00	0,00
13	Subventions d'investissement	0,00	0,00	0,00	0,00	0,00
16	Emprunts et dettes assimilées	0,00	0,00	0,00	0,00	0,00
18	Compte de liaison : affectat (BA,régie)	0,00	0,00	0,00	0,00	0,00
20	Immobilitisations incorporelles	0,00	0,00	0,00	0,00	0,00
204	Subventions d'équipement versées	0,00	0,00	0,00	0,00	0,00
21	Immobilitisations corporelles	10 000,00	2 417 880,00	277 500,00	0,00	2 705 380,00
22	Immobilitisations reçues en affectation	0,00	0,00	0,00	0,00	0,00
23	Immobilitisations en cours	0,00	0,00	1 002 000,00	0,00	1 002 000,00
26	Participat et créances rattachées	0,00	0,00	0,00	0,00	0,00
27	Autres immobilisations financières	0,00	0,00	0,00	0,00	0,00
	Opérations d'équipement	0,00	0,00	0,00	0,00	0,00
	Opérations pour compte de tiers	0,00	0,00	0,00	0,00	0,00
	Restes à réaliser – reports	0,00	0,00	0,00	0,00	0,00
	<b>RECETTES (2)</b>					
	Recettes de l'exercice	0,00	1 147 870,00	113 205,00	0,00	1 261 075,00
010	Stocks	0,00	0,00	113 205,00	0,00	1 261 075,00
021	Virement de la sect de fonctionnement	0,00	0,00	0,00	0,00	0,00
024	Produits des cessions d'immobilisations	0,00	0,00	0,00	0,00	0,00
040	Opéraf entre transfert entre sections	0,00	0,00	0,00	0,00	0,00
041	Opérations patrimoniales	0,00	0,00	0,00	0,00	0,00
10	Dotations, fonds divers et réserves	0,00	0,00	0,00	0,00	0,00
13	Subventions d'investissement	0,00	1 147 870,00	113 205,00	0,00	1 261 075,00
16	Emprunts et dettes assimilées	0,00	0,00	0,00	0,00	0,00
18	Compte de liaison : affectat (BA,régie)	0,00	0,00	0,00	0,00	0,00

VILLE DE MEAUX - VILLE : BUDGET PRINCIPAL - BP - 2023

Accès en lecture en pdf  
 071-217120344-202311-21-21-20330-DE  
 Table de Matrice Mission : 2023/2023  
 Table de Matrice Mission : 2023/2023

(1)	Libellé	Services communs				41 Sports		42 Jeunesse		43 Plein de loisirs (forbes amateurs)		Total
		48	41	41	41	41	41	41	41	41	41	
20	Immobilisations incorporelles	0,00	0,00	0,00	0,00	0,00	0,00	0,00	0,00	0,00	0,00	
204	Subventions d'équipement versées	0,00	0,00	0,00	0,00	0,00	0,00	0,00	0,00	0,00	0,00	
21	Immobilisations corporelles	0,00	0,00	0,00	0,00	0,00	0,00	0,00	0,00	0,00	0,00	
22	Immobilisations reçues en affectation	0,00	0,00	0,00	0,00	0,00	0,00	0,00	0,00	0,00	0,00	
23	Immobilisations en cours	0,00	0,00	0,00	0,00	0,00	0,00	0,00	0,00	0,00	0,00	
26	Participat° et créances rattachées	0,00	0,00	0,00	0,00	0,00	0,00	0,00	0,00	0,00	0,00	
27	Autres immobilisations financières	0,00	0,00	0,00	0,00	0,00	0,00	0,00	0,00	0,00	0,00	
Opérations pour compte de tiers		0,00	0,00	0,00	0,00	0,00	0,00	0,00	0,00	0,00	0,00	
Restes à réaliser - reports		0,00	0,00	0,00	0,00	0,00	0,00	0,00	0,00	0,00	0,00	
<b>SOLDE (2)</b>		-10 000,00	-1 270 000,00	-1 270 000,00	-1 270 000,00	-1 270 000,00	-1 270 000,00	-1 270 000,00	-1 270 000,00	-1 270 000,00	-2 538 237,00	

(1)	Libellé	Fonction 41					Fonction 42					Total
		411	412	413	414	415	421	422	423	423		
<b>DEPENSES (2)</b>												
Dépenses de l'exercice												
910	Stocks	555 500,00	1 442 200,00	0,00	420 100,00	0,00	1 322 000,00	37 500,00	0,00	0,00	0,00	
920	Dépenses imprévues	555 500,00	1 442 200,00	0,00	420 100,00	0,00	1 322 000,00	37 500,00	0,00	0,00	0,00	
040	Opérat° entre transfert entre sections	0,00	0,00	0,00	0,00	0,00	0,00	0,00	0,00	0,00	0,00	
041	Opérations patrimoniales	0,00	0,00	0,00	0,00	0,00	0,00	0,00	0,00	0,00	0,00	
10	Dotations, fonds divers et réserves	0,00	0,00	0,00	0,00	0,00	0,00	0,00	0,00	0,00	0,00	
13	Subventions d'investissement	0,00	0,00	0,00	0,00	0,00	0,00	0,00	0,00	0,00	0,00	
16	Emprunts et dettes assimilées	0,00	0,00	0,00	0,00	0,00	0,00	0,00	0,00	0,00	0,00	
18	Compte de liaison : affectat° (BA, règle)	0,00	0,00	0,00	0,00	0,00	0,00	0,00	0,00	0,00	0,00	
20	Immobilisations incorporelles	0,00	0,00	0,00	0,00	0,00	0,00	0,00	0,00	0,00	0,00	
204	Subventions d'équipement versées	0,00	0,00	0,00	0,00	0,00	0,00	0,00	0,00	0,00	0,00	
21	Immobilisations corporelles	555 500,00	1 442 200,00	0,00	420 100,00	0,00	249 000,00	37 500,00	0,00	0,00	0,00	
22	Immobilisations reçues en affectation	0,00	0,00	0,00	0,00	0,00	0,00	0,00	0,00	0,00	0,00	
23	Immobilisations en cours	0,00	0,00	0,00	0,00	0,00	1 082 000,00	0,00	0,00	0,00	0,00	
26	Participat° et créances rattachées	0,00	0,00	0,00	0,00	0,00	0,00	0,00	0,00	0,00	0,00	
27	Autres immobilisations financières	0,00	0,00	0,00	0,00	0,00	0,00	0,00	0,00	0,00	0,00	
Opérations d'équipement												
Opérations pour compte de tiers												
Restes à réaliser - reports												
<b>RECETTES (2)</b>												
Recettes de l'exercice												
510	Stocks	0,00	0,00	0,00	0,00	0,00	113 265,00	0,00	0,00	0,00	0,00	

VILLE DE MEAUX - VILLE : BUDGET PRINCIPAL - BP - 2023

Accueil de l'élection en pdf  
074-217707844-20231215-271-00000-0E  
Date de mise à jour : 2023-12-15 10:00:00  
URL de téléchargement : 221322222

(1)	Libellé	Sous-fonction 41					Sous-fonction 42				
		411 Salles de sport, gymnases	412 Stades	413 Piscines	414 Autres équipements sportifs ou de loisir	415 Manifestations sporadiques	421 Centres de loisirs	422 Autres activités pour les jeunes	423 Colonies de vacances		
027	Virement de la sect* de fonctionnement	0,00	0,00	0,00	0,00	0,00	0,00	0,00	0,00		
028	Produits des cessions d'immobilisations	0,00	0,00	0,00	0,00	0,00	0,00	0,00	0,00		
040	Opérat* entre transfert entre sections	0,00	0,00	0,00	0,00	0,00	0,00	0,00	0,00		
041	Opérations patrimoniales	0,00	0,00	0,00	0,00	0,00	0,00	0,00	0,00		
10	Dotation, fonds divers et réserves	0,00	0,00	0,00	0,00	0,00	0,00	0,00	0,00		
13	Subventions d'investissement	237 639,60	919 839,00	0,00	0,00	0,00	113 265,00	0,00	0,00		
16	Emprunts et dettes assimilées	0,00	0,00	0,00	0,00	0,00	0,00	0,00	0,00		
18	Compte de liaison : affectat* (BA,rigile)	0,00	0,00	0,00	0,00	0,00	0,00	0,00	0,00		
20	Immobilisations incorporelles	0,00	0,00	0,00	0,00	0,00	0,00	0,00	0,00		
204	Subventions d'équipement versées	0,00	0,00	0,00	0,00	0,00	0,00	0,00	0,00		
21	Immobilisations corporelles	0,00	0,00	0,00	0,00	0,00	0,00	0,00	0,00		
22	Immobilisations reçues en affectation	0,00	0,00	0,00	0,00	0,00	0,00	0,00	0,00		
23	Immobilisations en cours	0,00	0,00	0,00	0,00	0,00	0,00	0,00	0,00		
26	Participat* et créances rattachées	0,00	0,00	0,00	0,00	0,00	0,00	0,00	0,00		
27	Autres immobilisations financières	0,00	0,00	0,00	0,00	0,00	0,00	0,00	0,00		
Opérations pour compte de tiers		0,00	0,00	0,00	0,00	0,00	0,00	0,00	0,00		
Restes à réaliser - reports		0,00	0,00	0,00	0,00	0,00	0,00	0,00	0,00		
<b>SOLDE (2)</b>		-318.461,00	-531.367,00	0,00	-400.180,00	0,00	-1.268.735,00	-37.600,00	0,00		

(1) Pour le croisement par nature, le détail est fait selon le niveau de vote choisi par l'assemblée délibérante (chapitre, article ou article spécialisé).

(2) Le solde correspond à la différence entre les recettes et les dépenses. Les dépenses et les recettes correspondent à la somme des dépenses et des recettes de l'exercice ainsi que des restes à réaliser et des reports (lignes budgétaires 001 et 002). Les lignes reports 001 et 002 apparaissent à la colonne 01-Anci ventilables.



## IV – ANNEXES

IV

ELEMENTS DU BILAN  
PRESENTATION CROISEE PAR FONCTION – DETAIL INVESTISSEMENT

A1.2

## FONCTION 5 – Interventions sociales et santé

(1)	Libellé	51 Santé	52 Interventions sociales	53 Plan de rattachement (autres services)	Total
	<b>DEPENSES (2)</b>	0,00	0,00	0,00	0,00
	Dépenses de l'exercice	0,00	0,00	0,00	0,00
510	Stocks	0,00	0,00	0,00	0,00
520	Dépenses imprévues	0,00	0,00	0,00	0,00
040	Opérat° ordre transfert entre sections	0,00	0,00	0,00	0,00
047	Opérations patrimoniales	0,00	0,00	0,00	0,00
10	Dotation, fonds divers et réserves	0,00	0,00	0,00	0,00
13	Subventions d'investissement	0,00	0,00	0,00	0,00
16	Emprunts et dettes assimilées	0,00	0,00	0,00	0,00
18	Compte de liaison : affectat° (BA,régie)	0,00	0,00	0,00	0,00
20	Immobilisations incorporelles	0,00	0,00	0,00	0,00
204	Subventions d'équipement versées	0,00	0,00	0,00	0,00
21	Immobilisations corporelles	0,00	0,00	0,00	0,00
22	Immobilisations reçues en affectation	0,00	0,00	0,00	0,00
23	Immobilisations en cours	0,00	0,00	0,00	0,00
26	Participat° et créances rattachées	0,00	0,00	0,00	0,00
27	Autres immobilisations financières	0,00	0,00	0,00	0,00
	Opérations d'équipement	0,00	0,00	0,00	0,00
	Opérations pour compte de tiers	0,00	0,00	0,00	0,00
	Rectas à réaliser - reports	0,00	0,00	0,00	0,00
	<b>RECETTES (2)</b>	0,00	0,00	0,00	0,00
	Recettes de l'exercice	0,00	0,00	0,00	0,00
010	Stocks	0,00	0,00	0,00	0,00
031	Virement de la sect° de fonctionnement	0,00	0,00	0,00	0,00
034	Produits des cessions d'immobilisations	0,00	0,00	0,00	0,00
040	Opérat° ordre transfert entre sections	0,00	0,00	0,00	0,00
047	Opérations patrimoniales	0,00	0,00	0,00	0,00
10	Dotation, fonds divers et réserves	0,00	0,00	0,00	0,00
13	Subventions d'investissement	0,00	0,00	0,00	0,00
16	Emprunts et dettes assimilées	0,00	0,00	0,00	0,00
18	Compte de liaison : affectat° (BA,régie)	0,00	0,00	0,00	0,00



VILLE DE MEAUX - VILLE : BUDGET PRINCIPAL - BP - 2023

Accès de rattaché en préfecture  
07/031703344-20221215-22122003-CE  
Date de transmission : 22/12/2022  
Copie transmise en préfecture : 28/12/2022

(1)	Libellé	61		62		63		Total
		611	612	621	622	631	632	
	Immobilisations incorporelles							0,00
204	Subventions d'équipement versées	0,00	0,00					0,00
21	Immobilisations corporelles	0,00	0,00					0,00
22	Immobilisations reçues en affectation	0,00	0,00					0,00
23	Immobilisations en cours	0,00	0,00					0,00
26	Participatif et créances rattachées	0,00	0,00					0,00
27	Autres immobilisations financières	0,00	0,00					0,00
Opérations pour compte de tiers		0,00	0,00					0,00
Restes à réaliser - reports		0,00	0,00					0,00
<b>SOLDE (2)</b>		0,00	0,00					0,00

(1)	Libellé	Sous-fonction 51			Sous-fonction 52				524	
		511	512	513	520	521	522	523		
<b>DEPENSES (2)</b>										
Dépenses de l'exercice										
010	Stocks	0,00	0,00		0,00			0,00		0,00
020	Dépenses imprévues	0,00	0,00		0,00			0,00		0,00
040	Opérations entre sections	0,00	0,00		0,00			0,00		0,00
041	Opérations patrimoniales	0,00	0,00		0,00			0,00		0,00
10	Dotations, fonds divers et réserves	0,00	0,00		0,00			0,00		0,00
13	Subventions d'investissement	0,00	0,00		0,00			0,00		0,00
16	Emprunts et dettes assimilées	0,00	0,00		0,00			0,00		0,00
18	Compte de liaison : affectat° (BA,régie)	0,00	0,00		0,00			0,00		0,00
20	Immobilisations incorporelles	0,00	0,00		0,00			0,00		0,00
204	Subventions d'équipement versées	0,00	0,00		0,00			0,00		0,00
21	Immobilisations corporelles	0,00	0,00		0,00			0,00		0,00
22	Immobilisations reçues en affectation	0,00	0,00		0,00			0,00		0,00
23	Immobilisations en cours	0,00	0,00		0,00			0,00		0,00
26	Participatif et créances rattachées	0,00	0,00		0,00			0,00		0,00
27	Autres immobilisations financières	0,00	0,00		0,00			0,00		0,00
Opérations d'équipement										
Opérations pour compte de tiers										
Restes à réaliser - reports										
<b>RECETTES (2)</b>										
Recettes de l'exercice										
010	Stocks	0,00	0,00		0,00			0,00		0,00

VILLE DE MEAUX - VILLE : BUDGET PRINCIPAL - BP - 2023

Accusé de réception en préfecture  
07/12/2023 10:20:13 2023032-DE  
Date de mise en service : 20/12/2022  
N° de l'application : 2023032-DE

Libellé	Sous-fonction 51			Sous-fonction 52				
	510 Services communs	511 Dispositifs, autres établissements sanitaires	512 Actions de prévention sanitaire	520 Services communs	521 Services à caractère social handicaps	522 Actif pour l'enfance et l'adolescence	523 Actif pour personnes en difficulté	524 Autres services
621	0,00	0,00	0,00	0,00	0,00	0,00	0,00	0,00
624	0,00	0,00	0,00	0,00	0,00	0,00	0,00	0,00
640	0,00	0,00	0,00	0,00	0,00	0,00	0,00	0,00
641	0,00	0,00	0,00	0,00	0,00	0,00	0,00	0,00
10	0,00	0,00	0,00	0,00	0,00	0,00	0,00	0,00
13	0,00	0,00	0,00	0,00	0,00	0,00	0,00	0,00
16	0,00	0,00	0,00	0,00	0,00	0,00	0,00	0,00
18	0,00	0,00	0,00	0,00	0,00	0,00	0,00	0,00
20	0,00	0,00	0,00	0,00	0,00	0,00	0,00	0,00
204	0,00	0,00	0,00	0,00	0,00	0,00	0,00	0,00
21	0,00	0,00	0,00	0,00	0,00	0,00	0,00	0,00
22	0,00	0,00	0,00	0,00	0,00	0,00	0,00	0,00
23	0,00	0,00	0,00	0,00	0,00	0,00	0,00	0,00
26	0,00	0,00	0,00	0,00	0,00	0,00	0,00	0,00
27	0,00	0,00	0,00	0,00	0,00	0,00	0,00	0,00
Opérations pour compte de tiers	0,00	0,00	0,00	0,00	0,00	0,00	0,00	0,00
Restes à réaliser - reports	0,00	0,00	0,00	0,00	0,00	0,00	0,00	0,00
<b>SOLDE (2)</b>	0,00	0,00	0,00	0,00	0,00	0,00	0,00	0,00

(1) Pour le croisement par nature, le détail est fait selon le niveau de vote choisi par l'assemblée délibérante (chapitre, article ou article spécialisé).

(2) Le solde correspond à la différence entre les recettes et les dépenses. Les dépenses et les recettes correspondent à la somme des dépenses et des recettes de l'exercice ainsi que des restes à réaliser et des reports (lignes budgétaires 001 et 002). Les lignes reports 001 et 002 apparaissent à la colonne "Non ventilables".

IV – ANNEXES

IV

ELEMENTS DU BILAN  
PRESENTATION CROISEE PAR FONCTION – DETAIL INVESTISSEMENT

A.1.2

FONCTION 6 – Famille

(1)	Libellé	60 Services communs	61 Services en faveur des personnes âgées	62 Actions en faveur de la maternité	63 Aides à la famille	64 Crèches et garderies	65 Plan de relance (crise sanitaire)	Total
	<b>DEPENSES (2)</b>	123 745,00	0,00	0,00	0,00	322 699,00	0,00	446 444,00
	Dépenses de l'exercice	123 745,00	0,00	0,00	0,00	322 699,00	0,00	446 444,00
010	Stocks	0,00	0,00	0,00	0,00	0,00	0,00	0,00
020	Dépenses imprévues	0,00	0,00	0,00	0,00	0,00	0,00	0,00
040	Opérat° entre transfert entre sections	0,00	0,00	0,00	0,00	0,00	0,00	0,00
041	Opérations patrimoniales	0,00	0,00	0,00	0,00	0,00	0,00	0,00
10	Dotations, fonds divers et réserves	0,00	0,00	0,00	0,00	0,00	0,00	0,00
13	Subventions d'investissement	0,00	0,00	0,00	0,00	0,00	0,00	0,00
16	Emprunts et dettes assimilées	0,00	0,00	0,00	0,00	0,00	0,00	0,00
18	Compte de liaison : affectat° (BA-règle)	0,00	0,00	0,00	0,00	0,00	0,00	0,00
20	Immobilisations incorporelles	0,00	0,00	0,00	0,00	0,00	0,00	0,00
204	Subventions d'équipement versées	0,00	0,00	0,00	0,00	0,00	0,00	0,00
21	Immobilisations corporelles	123 745,00	0,00	0,00	0,00	322 699,00	0,00	446 444,00
22	Immobilisations reçues en affectation	0,00	0,00	0,00	0,00	0,00	0,00	0,00
23	Immobilisations en cours	0,00	0,00	0,00	0,00	0,00	0,00	0,00
26	Participat° et créances rattachées	0,00	0,00	0,00	0,00	0,00	0,00	0,00
27	Autres immobilisations financières	0,00	0,00	0,00	0,00	0,00	0,00	0,00
	Opérations d'équipement	0,00	0,00	0,00	0,00	0,00	0,00	0,00
	Opérations pour compte de tiers	0,00	0,00	0,00	0,00	0,00	0,00	0,00
	Restes à réaliser – reports	0,00	0,00	0,00	0,00	0,00	0,00	0,00
	<b>RECETTES (2)</b>	0,00	0,00	0,00	0,00	112 374,00	0,00	112 374,00
	Recettes de l'exercice	0,00	0,00	0,00	0,00	112 374,00	0,00	112 374,00
010	Stocks	0,00	0,00	0,00	0,00	0,00	0,00	0,00
021	Virement de la sect° de fonctionnement	0,00	0,00	0,00	0,00	0,00	0,00	0,00
024	Produits des cessions d'immobilisations	0,00	0,00	0,00	0,00	0,00	0,00	0,00
040	Opérat° entre transfert entre sections	0,00	0,00	0,00	0,00	0,00	0,00	0,00
041	Opérations patrimoniales	0,00	0,00	0,00	0,00	0,00	0,00	0,00





IV – ANNEXES

ELEMENTS DU BILAN

PRESENTATION CROISEE PAR FONCTION – DETAIL INVESTISSEMENT

IV

A1.2

FONCTION 7 – Logement

(1)	Libellé	79 Services communs	71 Parc privé de la ville	72 Aide au secteur locatif	73 Aides à l'accessibilité à la propriété	74 Plan de relance (crise sanitaire)	Total
	<b>DEPENSES (2)</b>	0,00	0,00	0,00	0,00	0,00	0,00
	Dépenses de l'exercice	0,00	0,00	0,00	0,00	0,00	0,00
	Stocks	0,00	0,00	0,00	0,00	0,00	0,00
910	Dépenses imprévues	0,00	0,00	0,00	0,00	0,00	0,00
940	Opérat° entre transfert entre sections	0,00	0,00	0,00	0,00	0,00	0,00
047	Opérations patrimoniales	0,00	0,00	0,00	0,00	0,00	0,00
10	Dotations, fonds divers et réserves	0,00	0,00	0,00	0,00	0,00	0,00
13	Subventions d'investissement	0,00	0,00	0,00	0,00	0,00	0,00
16	Emprunts et dettes assimilées	0,00	0,00	0,00	0,00	0,00	0,00
18	Compte de liaison : affectat° (BA-régio)	0,00	0,00	0,00	0,00	0,00	0,00
20	Immobilisations incorporelles	0,00	0,00	0,00	0,00	0,00	0,00
204	Subventions d'équipement versées	0,00	0,00	0,00	0,00	0,00	0,00
21	Immobilisations corporelles	0,00	0,00	0,00	0,00	0,00	0,00
22	Immobilisations reçues en affectation	0,00	0,00	0,00	0,00	0,00	0,00
23	Immobilisations en cours	0,00	0,00	0,00	0,00	0,00	0,00
26	Participat° et créances rattachées	0,00	0,00	0,00	0,00	0,00	0,00
27	Autres immobilisations financières	0,00	0,00	0,00	0,00	0,00	0,00
	Opérations d'équipement	0,00	0,00	0,00	0,00	0,00	0,00
	Opérations pour compte de tiers	0,00	0,00	0,00	0,00	0,00	0,00
	Restes à réaliser – reports	0,00	0,00	0,00	0,00	0,00	0,00
	<b>RECETTES (2)</b>	0,00	0,00	0,00	0,00	0,00	0,00
	Recettes de l'exercice	0,00	0,00	0,00	0,00	0,00	0,00
	Stocks	0,00	0,00	0,00	0,00	0,00	0,00
019	Virement de la sect° de fonctionnement	0,00	0,00	0,00	0,00	0,00	0,00
024	Produits des cessions d'immobilisations	0,00	0,00	0,00	0,00	0,00	0,00
040	Opérat° entre transfert entre sections	0,00	0,00	0,00	0,00	0,00	0,00
047	Opérations patrimoniales	0,00	0,00	0,00	0,00	0,00	0,00
10	Dotations, fonds divers et réserves	0,00	0,00	0,00	0,00	0,00	0,00
13	Subventions d'investissement	0,00	0,00	0,00	0,00	0,00	0,00
16	Emprunts et dettes assimilées	0,00	0,00	0,00	0,00	0,00	0,00

VILLE DE MEAUX - VILLE : BUDGET PRINCIPAL - BP - 2023

Accusé de réception en préfecture  
07/12/2023 14:30:23 15-21123-000-01E  
Date de MAJ : 12/07/2023  
Ligne de budget : 001-001-001-001-001-001  
Libellé

(1)	70 Services communs	71 Part privé de la ville	72 Aide au secteur localif	73 Aides à l'accession à la propriété	74 Plan de relance (crise sanitaire)	Total
18	Compte de liaison : affectat° (BA, règle)	0,00	0,00	0,00	0,00	0,00
20	Immobilitations incorporelles	0,00	0,00	0,00	0,00	0,00
204	Subventions d'équipement versées	0,00	0,00	0,00	0,00	0,00
21	Immobilitations corporelles	0,00	0,00	0,00	0,00	0,00
22	Immobilitations reçues en affectation	0,00	0,00	0,00	0,00	0,00
23	Immobilitations en cours	0,00	0,00	0,00	0,00	0,00
26	Participat° et créances rattachées	0,00	0,00	0,00	0,00	0,00
27	Autres immobilisations financières	0,00	0,00	0,00	0,00	0,00
Opérations pour compte de tiers		0,00	0,00	0,00	0,00	0,00
	Restes à réaliser - reports	0,00	0,00	0,00	0,00	0,00
	<b>SOLDE (2)</b>	0,00	0,00	0,00	0,00	0,00

(1) Pour le croisement par nature, le détail est fait selon le niveau de vote choisi par l'assemblée délibérante (chapitre, article ou article spécialisé).

(2) Le solde correspond à la différence entre les recettes et les dépenses. Les dépenses et les recettes correspondent à la somme des dépenses et des recettes de l'exercice ainsi que des restes à réaliser et des reports (lignes budgétaires 001 et 002). Les lignes reports 001 et 002 apparaissent à la colonne 01-Non vérifiables.

IV – ANNEXES

ELEMENTS DU BILAN

PRESENTATION CROISEE PAR FONCTION – DETAIL INVESTISSEMENT

IV

A1.2

FONCTION 8 – Aménagement et services urbains, environnement

(*)	Libellé	81 Services urbains	82 Aménagement urbain	83 Environnement	84 Plan de relance (crédits réservés)	Total
	<b>DEPENSES (2)</b>	3 334 658,00	11 009 623,00	0,00	0,00	14 344 281,00
	Dépenses de l'exercice	3 334 658,00	11 009 623,00	0,00	0,00	14 344 281,00
019	Stocks	0,00	0,00	0,00	0,00	0,00
020	Dépenses imprévues	0,00	0,00	0,00	0,00	0,00
040	Opérat° ordre transfert entre sections	0,00	0,00	0,00	0,00	0,00
041	Opérations patrimoniales	0,00	0,00	0,00	0,00	0,00
10	Dotations, fonds divers et réserves	0,00	0,00	0,00	0,00	0,00
13	Subventions d'investissement	0,00	0,00	0,00	0,00	0,00
16	Emprunts et dettes assimilées	0,00	0,00	0,00	0,00	0,00
18	Compte de liaison : affectat° (BA, r/gle)	0,00	0,00	0,00	0,00	0,00
20	Immobilisations incorporelles	0,00	270 800,00	0,00	0,00	270 800,00
204	Subventions d'équipement versées	100 000,00	350 400,00	0,00	0,00	450 400,00
21	Immobilisations corporelles	234 450,00	9 794 223,00	0,00	0,00	10 028 673,00
22	Immobilisations reçues en affectation	0,00	0,00	0,00	0,00	0,00
23	Immobilisations en cours	3 000 000,00	585 600,00	0,00	0,00	3 585 600,00
26	Participat° et créances rattachées	0,00	0,00	0,00	0,00	0,00
27	Autres immobilisations financières	0,00	0,00	0,00	0,00	0,00
	Opérations d'équipement	0,00	0,00	0,00	0,00	0,00
	Opérations pour compte de tiers	0,00	0,00	0,00	0,00	0,00
	Restes à réaliser – reports	0,00	0,00	0,00	0,00	0,00
	<b>RECETTES (2)</b>	666 666,00	278 587,00	0,00	0,00	945 253,00
	Recettes de l'exercice	666 666,00	278 587,00	0,00	0,00	945 253,00
010	Stocks	0,00	0,00	0,00	0,00	0,00
021	Virement de la sect° de fonctionnement	0,00	0,00	0,00	0,00	0,00
024	Produits des cessions d'immobilisations	0,00	0,00	0,00	0,00	0,00
040	Opérat° ordre transfert entre sections	0,00	0,00	0,00	0,00	0,00
041	Opérations patrimoniales	0,00	0,00	0,00	0,00	0,00
10	Dotations, fonds divers et réserves	0,00	0,00	0,00	0,00	0,00
13	Subventions d'investissement	666 666,00	278 587,00	0,00	0,00	945 253,00
16	Emprunts et dettes assimilées	0,00	0,00	0,00	0,00	0,00
18	Compte de liaison : affectat° (BA, r/gle)	0,00	0,00	0,00	0,00	0,00

VILLE DE MEAUX - VILLE : BUDGET PRINCIPAL - BP - 2023

Accès de révision en situation  
07/12/2024-20231215-2312030-DE  
Date de saisie : 20231215  
Date de mise à jour : 20231215

(1)	Libellé	81 Services urbains	82 Aménagement urbain	83 Environnement	84 Plan de relance (hors sanitaire)	Total
20	Immobilisations incorporelles	0,00	0,00	0,00	0,00	0,00
204	Subventions d'équipement versées	0,00	0,00	0,00	0,00	0,00
21	Immobilisations corporelles	0,00	0,00	0,00	0,00	0,00
22	Immobilisations reçues en affectation	0,00	0,00	0,00	0,00	0,00
23	Immobilisations en cours	0,00	0,00	0,00	0,00	0,00
26	Participat* et créances rattachées	0,00	0,00	0,00	0,00	0,00
27	Autres immobilisations financières	0,00	0,00	0,00	0,00	0,00
Opérations pour compte de tiers						
	Restes à réaliser - reports	0,00	0,00	0,00	0,00	0,00
	<b>SOLDE (2)</b>	<b>-3 667 784,00</b>	<b>-10 731 036,00</b>	<b>0,00</b>	<b>0,00</b>	<b>-13 398 820,00</b>

(1)	Libellé	Sous-fonction 81							816 Autres réserves et services divers	
		810 Services communs	811 Eau et assainissement	812 Collectifs et traitement des eaux ménagères	813 Propreté urbaine	814 Eclairage public	815 Transports urbains	816		
	<b>DEPENSES (2)</b>									
	Dépenses de France	100 000,00	0,00	0,00	0,00	0,00	0,00	0,00	0,00	0,00
	Dotations de France	100 000,00	0,00	0,00	0,00	0,00	0,00	0,00	0,00	0,00
010	Stocks	0,00	0,00	0,00	0,00	0,00	0,00	0,00	0,00	0,00
020	Dépenses imputées	0,00	0,00	0,00	0,00	0,00	0,00	0,00	0,00	0,00
040	Opérat* ordre transfert entre sections	0,00	0,00	0,00	0,00	0,00	0,00	0,00	0,00	0,00
041	Opérations patrimoniales	0,00	0,00	0,00	0,00	0,00	0,00	0,00	0,00	0,00
10	Dotations, fonds divers et réserves	0,00	0,00	0,00	0,00	0,00	0,00	0,00	0,00	0,00
13	Subventions	0,00	0,00	0,00	0,00	0,00	0,00	0,00	0,00	0,00
15	Emprunts et dettes assimilées	0,00	0,00	0,00	0,00	0,00	0,00	0,00	0,00	0,00
18	Compte de liaison : affectat* (BA,régie)	0,00	0,00	0,00	0,00	0,00	0,00	0,00	0,00	0,00
20	Immobilisations incorporelles	0,00	0,00	0,00	0,00	0,00	0,00	0,00	0,00	0,00
204	Subventions d'équipement versées	100 000,00	0,00	0,00	0,00	0,00	0,00	0,00	0,00	0,00
21	Immobilisations corporelles	0,00	0,00	0,00	0,00	0,00	0,00	0,00	0,00	0,00
22	Immobilisations reçues en affectation	0,00	0,00	0,00	0,00	0,00	0,00	0,00	0,00	0,00
23	Immobilisations en cours	0,00	0,00	0,00	0,00	0,00	0,00	0,00	0,00	0,00
26	Participat* et créances rattachées	0,00	0,00	0,00	0,00	0,00	0,00	0,00	0,00	0,00



VILLE DE MEAUX - VILLE : BUDGET PRINCIPAL - BP - 2023

Accès de rattachement en préfecture  
 6/712176384-20231216-2312002-0E  
 Date de transmission : 23/12/2023  
 Contact : rattachement@meaux.fr

(1)	Libellé	Sous-fonction 81											
		810 Services communs	811 Eau et assainissement	812 Collecte et traitement ordures ménagères	813 Propreté urbaine	814 Éclairage public	815 Transports urbains	816 Autres réseaux et services divers					
27	Autres immobilisations financières	0,00	0,00	0,00	0,00	0,00	0,00	0,00	0,00	0,00	0,00	0,00	0,00
	Opérations d'équipement	0,00	0,00	0,00	0,00	0,00	0,00	0,00	0,00	0,00	0,00	0,00	0,00
	Opérations pour compte de tiers	0,00	0,00	0,00	0,00	0,00	0,00	0,00	0,00	0,00	0,00	0,00	0,00
	Restes à réaliser – reports	0,00	0,00	0,00	0,00	0,00	0,00	0,00	0,00	0,00	0,00	0,00	0,00
	<b>RECETTES (2)</b>												
	Recettes de l'exercice	0,00	0,00	0,00	0,00	866 666,00	0,00	0,00	0,00	0,00	0,00	0,00	0,00
010	Stocks	0,00	0,00	0,00	0,00	0,00	0,00	0,00	0,00	0,00	0,00	0,00	0,00
021	Virement de la sect° de fonctionnement	0,00	0,00	0,00	0,00	0,00	0,00	0,00	0,00	0,00	0,00	0,00	0,00
024	Produits des cessions d'immobilisations	0,00	0,00	0,00	0,00	0,00	0,00	0,00	0,00	0,00	0,00	0,00	0,00
040	Opérat° ordre transfert entre sections	0,00	0,00	0,00	0,00	0,00	0,00	0,00	0,00	0,00	0,00	0,00	0,00
047	Opérations pérennisables	0,00	0,00	0,00	0,00	0,00	0,00	0,00	0,00	0,00	0,00	0,00	0,00
10	Dotation, fonds divers et réserves	0,00	0,00	0,00	0,00	0,00	0,00	0,00	0,00	0,00	0,00	0,00	0,00
13	Subventions d'investissement	0,00	0,00	0,00	0,00	0,00	0,00	566 666,00	0,00	0,00	0,00	0,00	0,00
16	Emprunts et dettes assimilées	0,00	0,00	0,00	0,00	0,00	0,00	0,00	0,00	0,00	0,00	0,00	0,00
18	Compte de liaison : affectat° (BA, régime)	0,00	0,00	0,00	0,00	0,00	0,00	0,00	0,00	0,00	0,00	0,00	0,00
20	Immobilisations incorporelles	0,00	0,00	0,00	0,00	0,00	0,00	0,00	0,00	0,00	0,00	0,00	0,00
204	Subventions d'équipement versées	0,00	0,00	0,00	0,00	0,00	0,00	0,00	0,00	0,00	0,00	0,00	0,00
21	Immobilisations corporelles	0,00	0,00	0,00	0,00	0,00	0,00	0,00	0,00	0,00	0,00	0,00	0,00
22	Immobilisations reçues en affectation	0,00	0,00	0,00	0,00	0,00	0,00	0,00	0,00	0,00	0,00	0,00	0,00
23	Immobilisations en cours	0,00	0,00	0,00	0,00	0,00	0,00	0,00	0,00	0,00	0,00	0,00	0,00
26	Participat° et créances rattachées	0,00	0,00	0,00	0,00	0,00	0,00	0,00	0,00	0,00	0,00	0,00	0,00
27	Autres immobilisations financières	0,00	0,00	0,00	0,00	0,00	0,00	0,00	0,00	0,00	0,00	0,00	0,00
	Opérations pour compte de tiers	0,00	0,00	0,00	0,00	0,00	0,00	0,00	0,00	0,00	0,00	0,00	0,00
	Restes à réaliser – reports	0,00	0,00	0,00	0,00	0,00	0,00	0,00	0,00	0,00	0,00	0,00	0,00
	<b>SOLDE (2)</b>	-103 600,00	0,00	0,00	-64 450,00	-2 483 334,00	0,00	0,00	0,00	0,00	0,00	0,00	0,00

VILLE DE MEAUX - VILLE : BUDGET PRINCIPAL - BP - 2023

Accusé de réception en préfecture  
07/07/2023 à 16:23:13  
Date de mise en transmission : 20/07/2023  
Date de publication-préfecture : 20/07/2023

Libellé	Sous-fonction 82					Sous-fonction 83				
	820	821	822	823	824	830	831	832	833	
	Services communs	Equipements de voirie	Voies communales et routes	Espaces verts urbains	Autres opérations d'aménagement urbain	Services communs	Aménagement des eaux	Aut' spécif. lutte contre la pollution	Préservation de milieu naturel	
<b>DEPENSES (2)</b>										
Dépenses de l'exercice	215 000,00	0,00	4 645 000,00	1 982 420,00	4 167 203,00	0,00	0,00	0,00	0,00	
010 Stocks	0,00	0,00	0,00	0,00	0,00	0,00	0,00	0,00	0,00	
020 Dépenses imputées	0,00	0,00	0,00	0,00	0,00	0,00	0,00	0,00	0,00	
040 Opérat' ordre transfert entre sections	0,00	0,00	0,00	0,00	0,00	0,00	0,00	0,00	0,00	
047 Opérations patrimoniales	0,00	0,00	0,00	0,00	0,00	0,00	0,00	0,00	0,00	
10 Dotations, fonds divers et réserves	0,00	0,00	0,00	0,00	0,00	0,00	0,00	0,00	0,00	
13 Subventions d'investissement	0,00	0,00	0,00	0,00	0,00	0,00	0,00	0,00	0,00	
16 Emprunts et dettes assimilées	0,00	0,00	0,00	0,00	0,00	0,00	0,00	0,00	0,00	
18 Compte de liaison : affectat' (BA,régie)	0,00	0,00	0,00	0,00	0,00	0,00	0,00	0,00	0,00	
20 Immobilisations incorporelles	0,00	0,00	0,00	166 000,00	176 000,00	0,00	0,00	0,00	0,00	
204 Subventions d'équipement versées	0,00	0,00	0,00	0,00	386 400,00	0,00	0,00	0,00	0,00	
21 Immobilisations corporelles	160 000,00	0,00	4 545 000,00	1 982 420,00	3 186 803,00	0,00	0,00	0,00	0,00	
22 Immobilisations reçues en affectation	0,00	0,00	0,00	0,00	0,00	0,00	0,00	0,00	0,00	
23 Immobilisations en cours	35 000,00	0,00	160 000,00	0,00	460 000,00	0,00	0,00	0,00	0,00	
26 Particul' et créances rattachées	0,00	0,00	0,00	0,00	0,00	0,00	0,00	0,00	0,00	
27 Autres immobilisations financières	0,00	0,00	0,00	0,00	0,00	0,00	0,00	0,00	0,00	
Opérations d'équipement	0,00	0,00	0,00	0,00	0,00	0,00	0,00	0,00	0,00	
Opérations pour compte de tiers	0,00	0,00	0,00	0,00	0,00	0,00	0,00	0,00	0,00	
Restes à réaliser - reports	0,00	0,00	0,00	0,00	0,00	0,00	0,00	0,00	0,00	
<b>RECETTES (2)</b>										
Recettes de l'exercice	0,00	0,00	278 587,00	0,00	0,00	0,00	0,00	0,00	0,00	
010 Stocks	0,00	0,00	0,00	0,00	0,00	0,00	0,00	0,00	0,00	
021 Virement de la sect' de fonctionnement	0,00	0,00	0,00	0,00	0,00	0,00	0,00	0,00	0,00	
024 Produits des cessions d'immobilisations	0,00	0,00	0,00	0,00	0,00	0,00	0,00	0,00	0,00	
040 Opérat' ordre transfert entre sections	0,00	0,00	0,00	0,00	0,00	0,00	0,00	0,00	0,00	
047 Opérations patrimoniales	0,00	0,00	0,00	0,00	0,00	0,00	0,00	0,00	0,00	
10 Dotations, fonds divers et réserves	0,00	0,00	0,00	0,00	0,00	0,00	0,00	0,00	0,00	
13 Subventions d'investissement	0,00	0,00	278 587,00	0,00	0,00	0,00	0,00	0,00	0,00	
16 Emprunts et dettes assimilées	0,00	0,00	0,00	0,00	0,00	0,00	0,00	0,00	0,00	
18 Compte de liaison : affectat' (BA,régie)	0,00	0,00	0,00	0,00	0,00	0,00	0,00	0,00	0,00	

VILLE DE MEAUX - VILLE : BUDGET PRINCIPAL - BP - 2023

Annexe de dépenses en dépenses  
077-31703844-20231115-21120003 OE  
Date de mise en application : 21/12/2023  
Date de suspension prévisionnelle : 23/12/2023

(1)	Libellé	Sous-fonction E2					Sous-fonction E3				
		E20 Services communs	E21 Équipements de voirie	E22 Voies communales et routes	E23 Espaces verts urbains	E24 Autres opérations d'aménagement urbain	E30 Services communs	E31 Aménagement des espaces	E32 Act' apécit, lutte contre la pollution	E33 Préservation du milieu naturel	
20	Immobilisations incorporelles	0,00	0,00	0,00	0,00	0,00	0,00	0,00	0,00		
204	Subventions d'équipement versées	0,00	0,00	0,00	0,00	0,00	0,00	0,00	0,00		
21	Immobilisations corporelles	0,00	0,00	0,00	0,00	0,00	0,00	0,00	0,00		
22	Immobilisations reçues en affectation	0,00	0,00	0,00	0,00	0,00	0,00	0,00	0,00		
23	Immobilisations en cours	0,00	0,00	0,00	0,00	0,00	0,00	0,00	0,00		
26	Participat* et avances rattachées	0,00	0,00	0,00	0,00	0,00	0,00	0,00	0,00		
27	Autres immobilisations financières	0,00	0,00	0,00	0,00	0,00	0,00	0,00	0,00		
Opérations pour compte de tiers		0,00	0,00	0,00	0,00	0,00	0,00	0,00	0,00		
Restes à réaliser - reports		0,00	0,00	0,00	0,00	0,00	0,00	0,00	0,00		
<b>SOLDE (2)</b>		<b>-215 000,00</b>	<b>0,00</b>	<b>-4 366 413,00</b>	<b>-1 062 420,00</b>	<b>-4 167 203,00</b>	<b>0,00</b>	<b>0,00</b>	<b>0,00</b>		

(1) Pour le croisement par nature, le détail est fait selon le niveau de vote choisi par l'assemblée délibérante (chapitre, article ou article spécialisé).

(2) Le solde correspond à la différence entre les recettes et les dépenses. Les dépenses et les recettes correspondant à la somme des dépenses et des recettes de l'exercice ainsi que des restes à réaliser et des reports (lignes budgétaires 001 et 002). Les lignes reports 001 et 002 apparaissent à la colonne 01-Non ventilables.

<b>IV – ANNEXES</b>		<b>IV</b>
<b>ELEMENTS DU BILAN</b>		
<b>PRESENTATION CROISEE PAR FONCTION – DETAIL INVESTISSEMENT</b>		
		<b>A.1.2</b>

**FONCTION 9 – Action économique**

(1)	Libellé	80 Interventions économiques	91 Faires et marchés	92 Aides à l'agriculture et aux industries	93 Aides à l'énergie, indus. manufact., ETP	94 Aides commerce et services marchands	95 Aides au tourisme	96 Aides aux services publics	97 Plan de relance (lotie sanitaire)	Total
	<b>DEPENSES (2)</b>	0,00	0,00	0,00	0,00	130 098,00	0,00	0,00	0,00	130 000,00
	Depenses de Fournice	0,00	0,00	0,00	0,00	130 098,00	0,00	0,00	0,00	130 000,00
010	Stocks	0,00	0,00	0,00	0,00	0,00	0,00	0,00	0,00	0,00
020	Dépenses imprévues	0,00	0,00	0,00	0,00	0,00	0,00	0,00	0,00	0,00
040	Opérat° entre transfert entre sections	0,00	0,00	0,00	0,00	0,00	0,00	0,00	0,00	0,00
04T	Opérations patrimoniales	0,00	0,00	0,00	0,00	0,00	0,00	0,00	0,00	0,00
10	Dotation, fonds divers et réserves	0,00	0,00	0,00	0,00	0,00	0,00	0,00	0,00	0,00
13	Subventions d'investissement	0,00	0,00	0,00	0,00	0,00	0,00	0,00	0,00	0,00
16	Emprunts et autres assimilés	0,00	0,00	0,00	0,00	0,00	0,00	0,00	0,00	0,00
18	Compte de liaison : affectat° (BA_régio)	0,00	0,00	0,00	0,00	0,00	0,00	0,00	0,00	0,00
20	Immobilisations incorporées	0,00	0,00	0,00	0,00	130 000,00	0,00	0,00	0,00	130 000,00
204	Subventions d'équipement versées	0,00	0,00	0,00	0,00	0,00	0,00	0,00	0,00	0,00
21	Immobilisations corporelles	0,00	0,00	0,00	0,00	0,00	0,00	0,00	0,00	0,00
22	Immobilisations reçues en affectation	0,00	0,00	0,00	0,00	0,00	0,00	0,00	0,00	0,00
23	Immobilisations en cours	0,00	0,00	0,00	0,00	0,00	0,00	0,00	0,00	0,00
26	Participat° et créances relatées	0,00	0,00	0,00	0,00	0,00	0,00	0,00	0,00	0,00
27	Autres immobilisations financières	0,00	0,00	0,00	0,00	0,00	0,00	0,00	0,00	0,00
	Opérations d'équipement	0,00	0,00	0,00	0,00	0,00	0,00	0,00	0,00	0,00
	Opérations pour compte de tiers	0,00	0,00	0,00	0,00	0,00	0,00	0,00	0,00	0,00



VILLE DE MEAUX - VILLE : BUDGET PRINCIPAL - BP - 2023

Accès de données en lecture  
072-21702844-0021116-2170300-CE  
Fonctionnement - 2023-2022  
Code de l'information : 2012/2022

(1)	Libellé	00	90	91	92	93	94	95	96	97	Total
		Interventions économiques	Ferres et marchés	Aides à l'agriculture et aux industries	Aides à l'énergie, Indus. manufact., BTP	Aides commerce et services marchands	Aides au tourisme	Aides aux services publics	Plan de relance (crise sanitaire)		
	Restes à réaliser - reports	0,00	0,00	0,00	0,00	0,00	0,00	0,00	0,00	0,00	0,00
	<b>RECETTES (2)</b>	0,00	0,00	0,00	0,00	0,00	0,00	0,00	0,00	0,00	0,00
	Recettes de l'exercice	0,00	0,00	0,00	0,00	0,00	0,00	0,00	0,00	0,00	0,00
010	Stocks	0,00	0,00	0,00	0,00	0,00	0,00	0,00	0,00	0,00	0,00
02F	Virement de la sect° de fonctionnement	0,00	0,00	0,00	0,00	0,00	0,00	0,00	0,00	0,00	0,00
024	Produits des cessions d'immobilisations	0,00	0,00	0,00	0,00	0,00	0,00	0,00	0,00	0,00	0,00
040	Opérat° ordre transfert entre sections	0,00	0,00	0,00	0,00	0,00	0,00	0,00	0,00	0,00	0,00
04F	Opérations patrimoniales	0,00	0,00	0,00	0,00	0,00	0,00	0,00	0,00	0,00	0,00
10	Dotations, fonds divers et réserves	0,00	0,00	0,00	0,00	0,00	0,00	0,00	0,00	0,00	0,00
13	Subventions d'investissement	0,00	0,00	0,00	0,00	0,00	0,00	0,00	0,00	0,00	0,00
16	Emprunts et dettes assimilables	0,00	0,00	0,00	0,00	0,00	0,00	0,00	0,00	0,00	0,00
18	Compte de liaison : affectat° (B.A.,n°1)	0,00	0,00	0,00	0,00	0,00	0,00	0,00	0,00	0,00	0,00
20	Immobilisations incorporelles	0,00	0,00	0,00	0,00	0,00	0,00	0,00	0,00	0,00	0,00
204	Subventions d'équipement versées	0,00	0,00	0,00	0,00	0,00	0,00	0,00	0,00	0,00	0,00
21	Immobilisations corporelles	0,00	0,00	0,00	0,00	0,00	0,00	0,00	0,00	0,00	0,00
22	Immobilisations reçues en affectation	0,00	0,00	0,00	0,00	0,00	0,00	0,00	0,00	0,00	0,00
23	Immobilisations en cours	0,00	0,00	0,00	0,00	0,00	0,00	0,00	0,00	0,00	0,00
26	Participat° et créances rattachées	0,00	0,00	0,00	0,00	0,00	0,00	0,00	0,00	0,00	0,00
27	Autres immobilisations financières	0,00	0,00	0,00	0,00	0,00	0,00	0,00	0,00	0,00	0,00
	Opérations pour compte de tiers	0,00	0,00	0,00	0,00	0,00	0,00	0,00	0,00	0,00	0,00
	Restes à réaliser - reports	0,00	0,00	0,00	0,00	0,00	0,00	0,00	0,00	0,00	0,00
	<b>SOLDE (2)</b>	0,00	0,00	0,00	0,00	-130 000,00	0,00	0,00	0,00	0,00	-130 000,00

(1) Pour le croisement par nature, le détail est fait selon la nomenclature de vote choisi par l'assemblée délibérante (chapitre, article ou article spécial).

(2) Le solde correspond à la différence entre les recettes et les dépenses. Les dépenses et les recettes correspondent à la somme des dépenses et des recettes de l'exercice ainsi que des restes à réaliser et des reports (figures budgétaires 001 et 002). Les lignes reports 001 et 002 appartiennent à la colonne 01-Non ventilables.



IV – ANNEXES

ELEMENTS DU BILAN – ETAT DE LA DETTE – REPARTITION PAR NATURE DE DETTE

IV

A2.2

A2.2 – REPARTITION PAR NATURE DE DETTE (hors 16449 et 166)

Natures (Pour chaque ligne, indiquer le numéro de contrat)	Organisme prêteur ou chef de file	Date de signature	Date d'émission ou date de mobilisation (*)	Date du premier remboursement	Nominal (2)	Type de taux d'intérêt (3)	Index (4)	Taux initial		Devise	Périodicité des remboursements (6)	Profil d'amortissement (7)	Possibilité de remboursement anticipé	Catégorie d'emprunt (8)
								Niveau de taux (5)	Taux actuariel					
								Emprunts et dettes à l'origine du contrat						
163 Emprunts obligataires (Total)					8,99									
164 Emprunts auprès des établissements financiers (Total)					107 062 476,46									
1641 Emprunts en euros (Total)					101 062 476,46									
28 54	SFL CAFFIL	11/3/2014	31/3/2014	01/04/2015	4 000 000,00	F	Taux fixe à 2,36 %	2,360	2,437	EUR	T	C	O	A-1
28 main	SFL CAFFIL	01/04/2008	01/04/2008	01/07/2008	5 000 803,13	C	Taux fixe à 3,19 %	3,190	3,278	EUR	T	C	O	A-1
29 REAM	BANQUE POSTALE	01/04/2008	01/04/2008	01/07/2008	6 293 333,33	C	Taux fixe à 3,6 %	3,600	3,703	EUR	T	C	O	A-1
30 56	SFL CAFFIL	11/3/2014	30/3/2014	01/04/2015	2 000 000,00	F	Taux fixe à 2,05 %	2,050	2,090	EUR	A	C	O	A-1
30 main	SFL CAFFIL	01/04/2009	01/06/2009	01/04/2010	5 400 000,00	C	Taux fixe à 3,53 %	3,530	3,582	EUR	A	C	O	A-1
31	SFL CAFFIL	03/06/2010	01/07/2010	01/10/2010	750 000,00	F	Taux fixe à 2,82 %	2,820	2,844	EUR	T	P	O	A-1
32	CAISSE D'EPARGNE	18/3/2010	18/3/2010	18/03/2011	3 000 000,00	F	Taux fixe à 3,51 %	3,510	3,556	EUR	T	C	O	A-1
38	SFL CAFFIL	05/3/2011	15/3/2011	01/04/2012	3 000 000,00	V	Euribor 3M + 2,08 %	3,486	3,584	EUR	T	C	O	A-1
38	CAISSE D'EPARGNE	26/1/2011	28/08/2012	28/09/2012	1 000 000,00	F	Taux fixe à 3,81 %	3,810	3,865	EUR	T	C	O	A-1
40	CAISSE DES DEPOTS ET CONSIGNATIONS	04/01/2012	30/03/2012	01/09/2012	1 116 000,00	V	Euribor 3M + 1,88 %	2,763	2,833	EUR	T	C	O	A-1
42	CAISSE D'EPARGNE	24/05/2012	27/3/2012	27/02/2013	2 000 000,00	V	Euribor 3M + 2,8 %	2,880	3,058	EUR	T	C	O	A-1
43	CREDIT AGRICOLE	14/06/2012	13/09/2012	13/12/2012	3 000 000,00	V	LEIP(Préfixe) + 2,30 %	5,140	5,140	EUR	T	C	O	A-1
44	CAISSE DES DEPOTS ET CONSIGNATIONS	14/01/2013	30/04/2013	01/02/2014	4 000 000,00	F	Taux fixe à 4,78 %	4,780	4,790	EUR	A	P	O	A-1
46	CAISSE DES DEPOTS ET CONSIGNATIONS	21/3/2012	31/01/2013	01/01/2014	5 876 000,00	V	Libéré A/(Préfixe) + 0,6	2,850	2,850	EUR	A	P	O	A-1
47	CAISSE DES DEPOTS ET CONSIGNATIONS	27/08/2013	23/12/2013	01/10/2014	1 763 068,00	V	Libéré A/(Préfixe) + 0,6	1,850	1,850	EUR	A	P	O	A-1
48	CAISSE DES DEPOTS ET CONSIGNATIONS	27/08/2013	23/12/2013	01/10/2014	798 211,00	V	Libéré A/(Préfixe) + 0,6	1,850	1,850	EUR	A	P	O	A-1
49	CAISSE DES DEPOTS ET CONSIGNATIONS	27/09/2013	23/12/2013	01/10/2014	2 023 891,00	V	Libéré A/(Préfixe) + 0,6	1,850	1,850	EUR	A	P	O	A-1



Accord de décaissement en préfinancement  
07-531701844-20221216-20130303-CE  
Date de mise en circulation : 22/12/2022  
Nbre de emprunts particuliers : 22

N°	Nature (Pour chaque ligne, indiquer le numéro de contrat)	Organisme prêteur ou chef de file	Date de signature	Date d'émission ou date de mobilisation	Date de premier remboursement	Nominal (2)	Type de taux d'intérêt (3)	Index (4)	Taux initial		Devise	Prévisibilité des remboursements (6)	Profil d'amortissement (7)	Possibilité de remboursement anticipé (8)	Catégorie d'emprunt (9)	
									Niveau de base (5)	Taux actuariel						
50		SFPL CAPPIL	05/12/2013	05/01/2014	01/05/2015	3 000 000,00	V	EONIA(Positive) + 1,7%	1,988	2,026	EUR	T	C	O	A-1	
51		BANQUE POSTALE	12/02/2014	12/02/2014	01/06/2015	3 000 000,00	V	EONIA(Positive) + 1,77	2,170	2,072	EUR	T	C	O	A-1	
52		CASSE D'EPARGNE	19/08/2014	19/08/2014	30/09/2015	1 000 000,00	V	Euribor 3M + 1,7	1,997	1,939	EUR	T	C	O	A-1	
53		CREDIT MUTUEL	23/09/2014	30/05/2015	31/12/2015	3 000 000,00	V	Euribor 3M + 1,55	1,533	1,567	EUR	T	C	O	A-1	
54		SOCIETE GENERALE	23/11/2015	01/12/2015	01/03/2016	1 000 000,00	F	Taux fixe à 1,7 %	1,700	1,790	EUR	T	C	O	A-1	
55		CREDIT MUTUEL	03/05/2015	31/05/2016	31/12/2016	4 100 000,00	V	Euribor 3M + 1,024Floor 0 sur Euribor 3M	1,000	1,000	EUR	T	C	O	A-1	
56		BANQUE POSTALE	05/12/2016	15/12/2017	01/04/2018	8 000 000,00	V	(EONIA(Positive) + 0,65)-Floor 0 sur EONIA(Positive)	0,650	0,662	EUR	T	C	O	A-1	
77-1651296COP1MEAUX		ARKEA	19/08/2022	30/06/2023	30/06/2023	9 000 000,00	F	Taux fixe à 2,57 %	2,570	2,595	EUR	T	C	O	A-1	
CMA3500K~		CREDIT MUTUEL	09/01/2019	29/12/2019	31/01/2020	2 600 000,00	F	Taux fixe à 1,42 %	1,420	1,428	EUR	T	C	O	A-1	
MMS29504EUR		SFPL CAPPIL	05/12/2019	19/07/2020	01/11/2020	5 400 000,00	F	Taux fixe à 0,03 %	0,030	0,032	EUR	T	C	O	A-1	
VDM CDC SF		CASSE DES DEPOTS ET CONSERVATIONS	27/11/2020	27/11/2020	27/05/2021	333 000,00	F	Taux fixe à 0,05 %	0,000	0,000	EUR	T	P	O	A-1	
VDM LBP		BANQUE POSTALE	04/12/2020	23/12/2021	01/04/2022	6 000 000,00	F	Taux fixe à 0,55 %	0,550	0,551	EUR	T	C	O	A-1	
VDM 5G-Consolidation		SOCIETE GENERALE	15/12/2020	15/11/2022	16/02/2023	5 000 000,00	F	Taux fixe à 0,51 %	0,510	0,520	EUR	T	C	O	A-1	
1643 Emprunts en devises (total)						0,00										
16441 Emprunts assortis d'une option de frappe sur ligne de trésorerie (total)						6 000 000,00										
33		CREDIT AGRICOLE CORPORATE AND INVESTMENT BANK	27/12/2010	20/09/2011	20/12/2011	6 000 000,00	F	Taux fixe à 3,31 %	3,290	3,401	EUR	T	C	O	A-1	
77-1651296COP1MEAUX - Trage Taux Fixe		ARKEA	19/08/2022	19/08/2022	30/06/2023	0,00	F	Taux fixe à 0,42 %	0,420	0,421	EUR	X	X	O	A-1	
165 Dépôts et cautions reçues (Total)						9,09										
167 Emprunts et dettes assortis de conditions particulières (Total)						9,09										



VILLE DE MEAUX - VILLE : BUDGET PRINCIPAL - BP - 2023

Accusé de réception en préfecture  
07/07/2023 08:46:02 16/27/2023-06  
Date de l'émission : 22/02/2023  
lien de téléchargement : [http://www.meaux.fr](#)

Éléments et dates à l'origine du contrat

Natures (Pour chaque ligne, indiquer le numéro de contrat)	Organisme prêteur ou chef de file	Date d'émission ou date de mobilisation (1)	Date du premier rembour- sement	Nominal (2)	Type de taux d'intérêt (3)	Index (4)	Taux initial		Devise	Péri- odes des rembour- sements (6)	Profil d'amor- tissement (7)	Possibilité de rembour- sement anticipé O/N	Caté- gorie d'em- prunt (8)
							Niveau de taux (5)	Taux actuel					
1671 Avances consenties du Trésor (total)				0,00									
1672 Emprunts sur comptes spéciaux du Trésor (total)				0,00									
1673 Dettes pour MCTP et PPP (total)				0,00									
1676 Dettes envers locataires-équivalents (total)				0,00									
1678 Autres emprunts et dettes (total)				0,00									
168 Emprunts et dettes assésolés (Total)				287 306,00									
1681 Autres emprunts (total)				287 306,00									
34	Caisse Allocations Familiales	25/03/2011	25/03/2012	153 967,50	F	Taux fixe à 0 %	0,000	0,000	EUR	A	C	O	A-1
45	Caisse Allocations Familiales	08/03/2012	26/08/2013	133 333,00	F	Taux fixe à 0 %	0,000	0,000	EUR	A	P	O	A-1
1682 Bure à moyen terme négociables (total)				0,00									
1687 Autres dettes (total)				0,00									
Total général				107 348 776,46									

(1) Si un emprunt donne lieu à plusieurs mobilisations, indiquer la date de la première mobilisation.

(2) Nominal : montant emprunté à l'origine.

(3) Type de taux d'intérêt : F : fixe ; V : variable simple ; C : complexe (c'est-à-dire un taux variable qui n'est pas seulement défini comme le simple addition d'un taux usuel de référence et d'une marge exprimée en point de pourcentage).

(4) Mentionner la ou les types d'index (ex : Euribor 3 mois).

(5) Indiquer le niveau de taux à l'origine du contrat.

(6) Indiquer la périodicité des remboursements : A : annuelle ; M : mensuelle ; B : bimestrielle ; S : semestrielle ; T : trimestrielle ; X autre.

(7) Indiquer C pour amortissement constant, P pour amortissement progressif, F pour in fine, X pour autres à préciser.

(8) Catégorie d'emprunt à l'origine. Exemple A-1 (cf. la classification des emprunts suivant le typologie de la circulaire JOCEB1019077C du 25 juin 2010 sur les produits financiers offerts aux collectivités territoriales).

IV - ANNEXES

ELEMENTS DU BILAN - ETAT DE LA DETTE - REPARTITION PAR NATURE DE DETTE

IV  
A2.2

A2.2 - REPARTITION PAR NATURE DE DETTE (hors 16449 et 166) (suite)

NATURE (Pour chaque ligne, indiquer le numéro de compte)	Couverture ? O/N (10)	Montant converti	Catégorie d'emprunt après couverture éventuelle (11)	Capital restant dû au 01/01/N	Durée résiduelle (en années)	Type de taux (12)	Taux d'intérêt		Annuité de l'exercice			KCMC de l'exercice
							Index (13)	Niveau de taux d'intérêt à la date de vote du budget (14)	Charges d'intérêt (15)	Capital	Intérêts perçus (le cas échéant) (16)	
<b>163 Emprunts obligataires (Total)</b>		0,00		0,00					0,00	0,00	0,00	0,00
<b>164 Emprunts auprès des établissements financiers (Total)</b>		0,00		52 893 147,40					5 159 232,99	1 225 032,35	0,00	312 169,26
<b>1641 Emprunts en euros (total)</b>		0,00		50 368 147,40					4 859 202,09	1 140 620,88	0,00	309 817,78
28 bis	N	0,00	A-1	2 450 000,00	12,00	F	Taux fixe à 2,38 %	2,437	200 000,00	57 206,41	0,00	13 526,26
28 restm	N	0,00	A-1	84 911,77	0,00	F	Taux fixe à 1,34 %	1,266	84 911,77	230,78	0,00	0,00
29 REAM	N	0,00	A-1	106 656,82	0,00	F	Taux fixe à 1,5 %	1,531	106 656,82	406,89	0,00	0,00
30 bis	N	0,00	A-1	1 200 000,00	11,25	F	Taux fixe à 2,06 %	2,080	100 000,00	24 941,67	0,00	17 163,05
30 restm	N	0,00	A-1	1 000 000,00	4,25	F	Taux fixe à 1,54 %	1,562	300 000,00	23 420,83	0,00	14 065,33
31	N	0,00	A-1	158 459,03	2,50	F	Taux fixe à 2,52 %	2,544	56 714,20	3 465,20	0,00	640,10
32	N	0,00	A-1	1 200 000,00	7,96	F	Taux fixe à 3,51 %	3,596	150 000,00	40 145,63	0,00	1 535,63
38	N	0,00	A-1	850 000,00	4,00	V	Euribor 3M + 2,00	4,360	200 000,00	33 798,05	0,00	8 319,68
39	N	0,00	A-1	475 000,00	9,49	F	Taux fixe à 3,81 %	3,865	56 000,00	17 363,12	0,00	44,06
40	N	0,00	A-1	334 930,00	4,42	V	Euribor 3M + 1,99	4,071	74 400,00	14 364,95	0,00	1 007,81
42	N	0,00	A-1	666 666,80	4,09	V	Euribor 3M + 2,8	6,076	133 333,32	34 477,14	0,00	238,96
43	N	0,00	A-1	950 000,00	4,70	V	LEIP(Prime) + 2,39	6,990	200 000,00	66 364,60	0,00	2 531,30
44	N	0,00	A-1	1 941 367,02	6,05	F	Taux fixe à 4,79 %	4,790	266 926,89	92 991,49	0,00	72 423,57
46	N	0,00	A-1	4 015 713,56	15,90	V	Libor A(Prime) + 0,6	2,800	226 796,11	44 172,85	0,00	86 236,21
47	N	0,00	A-1	1 986 586,67	15,75	V	Libor A(Prime) + 0,6	2,800	66 046,51	31 163,26	0,00	12 297,77

VILLE DE MEAUX - VILLE : BUDGET PRINCIPAL - BP - 2023

Accusé de réception en préfecture  
07331702844-20231216-2313003-DE  
Date de mise en pression : 22/12/2023  
lien de téléchargement : [https://www.meaux.fr/telechargement](#)

N°	Nature (Pour chaque ligne, indiquer le numéro de contrat)	Couverture ? O/N (10)	Montant couvert	Catégorie d'emprunt après conversion éventuelle (11)	Capital restant (0) au 01/01/21	Durée résiduelle (en années)	Taux Contractuel		Annuité de l'exercice			ICM de l'exercice	
							Type de taux (12)	Index (13)	Niveau de taux d'intérêt à la date de vote du budget (14)	Capital	Charges d'intérêt (15)		Intérêts perçus (le cas échéant) (16)
48		N	0,00	A-1	541 708,78	15,75	V	Libret A (Préfixé) + 0,6	30 280,93	14 064,43	0,00	6 683,20	
49		N	0,00	A-1	1 308 802,48	15,75	V	Libret A (Préfixé) + 0,6	75 150,22	34 028,88	0,00	13 375,82	
50		N	0,00	A-1	1 450 000,00	7,06	V	Eurobor 3M + 1,52	200 000,00	57 247,08	0,00	9 599,81	
51		N	0,00	A-1	1 450 000,00	7,17	V	Eurobor 3M + 1,53	200 000,00	59 645,34	0,00	4 791,85	
52		N	0,00	A-1	489 969,90	7,53	V	(Eurobor 3M + 1,57)-Floor 0 sur Eurobor 3M	66 866,68	21 236,62	0,00	55,12	
53		N	0,00	A-1	1 812 500,00	12,75	V	(Eurobor 3M + 1,55)-Floor 0 sur Eurobor 3M	150 000,00	80 910,29	0,00	0,00	
54		N	0,00	A-1	533 333,24	7,92	F	Taux fixe à 1,7 %	66 656,68	9 700,51	0,00	691,11	
55		N	0,00	A-1	2 361 666,75	8,75	V	(Eurobor 3M + 1,02)-Floor 0 sur Eurobor 3M	273 333,32	86 206,85	0,00	0,00	
56		N	0,00	A-1	4 875 000,00	15,00	F	Taux fixe à 1,19 %	300 000,00	63 103,78	0,00	12 576,82	
77-16912690CGP1MEAUX		N	0,00	A-1	0,00	20,00	F	Taux fixe à 2,57 %	226 000,00	114 927,19	0,00	0,00	
CM-2609K**		N	0,00	A-1	2 166 866,68	14,83	F	Taux fixe à 1,42 %	144 444,44	29 997,50	0,00	4 785,03	
MINS2609HEUR		N	0,00	A-1	4 725 000,00	15,58	F	Taux fixe à 0,63 %	300 000,00	29 558,78	0,00	4 868,82	
VDM CDC BT		N	0,00	A-1	305 298,72	18,15	F	Taux fixe à 0,55 %	15 949,10	1 642,50	0,00	145,58	
VDM LBP		N	0,00	A-1	5 775 000,00	19,00	F	Taux fixe à 0,55 %	300 000,00	31 143,76	0,00	7 444,48	
VDM 50-Consolidation		N	0,00	A-1	5 800 000,00	19,87	F	Taux fixe à 0,61 %	200 000,00	33 993,27	0,00	4 056,90	
1643 Emprunts en devises (total)			0,00		0,00				0,00	0,00	0,00	0,00	
16441 Emprunts assortis d'une option de frappe sur ligne de trésorerie (total) (9)			0,00		2 625 000,00				300 000,00	84 306,47	0,00	2 351,48	
33		N	0,00	A-1	2 625 000,00	8,72	F	Taux fixe à 3,31 %	300 000,00	84 306,47	0,00	2 351,48	
77-16912690CGP1MEAUX - Trappe Taux		N	0,00	A-1	0,00	0,50	F	Taux fixe à 0,42 %	0,00	0,00	0,00	0,00	
Fin													



VILLE DE MEAUX - VILLE : BUDGET PRINCIPAL - BP - 2023

Accès de révision en préfecture  
077.21703844-20231015-2120030-DE  
Date de mise à disposition : 20/12/2023  
lien de consultation préfecture : [cf. ci-dessus](#)

Natures (Pour chaque ligne, indiquer le numéro de contrat)	Couverture ? O/N (10)	Montant converti	Catégorie d'emprunt après couverture éventuelle (11)	Capital restant dû au 01/01/21	Taux d'intérêt			Annuités de l'exercice			ICM de l'exercice	
					Durée résiduelle (en années)	Type de taux (12)	Index (13)	Niveau de taux d'intérêt à la date de vote de budget (14)	Capital	Charges d'intérêt (15)		Intérêts perçus (le cas échéant) (16)
162 Dépôts et cautionnements reçus (Total)		0,00		0,00				0,00	0,00	0,00	0,00	
167 Emprunts et dettes assortis de conditions particulières (Total)		0,00		0,00				0,00	0,00	0,00	0,00	
1671 Avances consolidées du Trésor (total)		0,00		0,00				0,00	0,00	0,00	0,00	
1672 Emprunts sur comptes spéciaux (total)		0,00		0,00				0,00	0,00	0,00	0,00	
1675 Dettes pour METP et PPP (total)		0,00		0,00				0,00	0,00	0,00	0,00	
1676 Dettes envers locataires-acquéreurs (total)		0,00		0,00				0,00	0,00	0,00	0,00	
1679 Autres emprunts et dettes (total)		0,00		0,00				0,00	0,00	0,00	0,00	
168 Emprunts et dettes assimilés (Total)		0,00		94 391,00				19 183,34	0,00	0,00	0,00	
1681 Autres emprunts (total)		0,00		94 391,00				19 183,34	0,00	0,00	0,00	
34	N	0,00	A-1	41 067,83	3,23	F	0,200	10 264,47	0,00	0,00	0,00	
45	N	0,00	A-1	53 323,17	5,65	F	0,200	8 988,87	0,00	0,00	0,00	
1682 Flux à moyen terme négociables (total)		0,00		0,00				0,00	0,00	0,00	0,00	
1687 Autres dettes (total)		0,00		0,00				0,00	0,00	0,00	0,00	
<b>Total général</b>		<b>0,00</b>		<b>53 087 528,40</b>				<b>5 188 448,33</b>	<b>1 225 602,35</b>	<b>0,00</b>	<b>312 168,26</b>	

(9) S'agissant des emprunts assortis d'une ligne de trésorerie, il faut faire ressortir le remboursement du capital de la date prévue pour l'exercice correspondant au véritable endettement.

(10) Si l'emprunt est soumis à couverture, il convient de compléter le tableau « détail des opérations de couverture ».

(11) Catégorie d'emprunt. Exemple A-1 (cf. la classification des emprunts suivant la typologie de la circulaire IOCB101507C du 25 juin 2010 sur les produits financiers offerts aux collectivités territoriales).

(12) Type de taux d'intérêt après opérations de couverture : F : fixe ; V : variable simple ; C : complexe (cristallin-dérivé un taux variable qui n'est pas seulement dérivé comme la simple addition d'un taux usuel de référence et d'une marge exprimée en point de pourcentage).

(13) Mentionner l'index en cours au 01/01/21 après opérations de couverture.

(14) Taux après opérations de couverture éventuelles. Pour les emprunts à taux variable, indiquer le niveau à la date de vote du budget.

(15) Il s'agit des intérêts dus au titre du contrat initial et comptabilisés à l'article 6611 « Intérêts réglés à l'échéance » (intérêts décaissés) et intérêts éventuels dus au titre du contrat d'échange éventuel et comptabilisés à l'article 666.

(16) Indiquer les intérêts éventuellement reçus au titre du contrat d'échange éventuel et comptabilisés au 760.



IV – ANNEXES

ELEMENTS DU BILAN – ETAT DE LA DETTE – REPARTITION DES EMPRUNTS PAR STRUCTURE DE TAUX

IV  
A2.3

A2.3 – REPARTITION DES EMPRUNTS PAR STRUCTURE DE TAUX (HORS A1)

Emprunts ventilés par structure de taux selon le risque le plus élevé (Pour chaque ligne, indiquer le numéro de contrat) (1)	Organisme prêteur ou chef de file	Nominal (2)	Capital restant dû au 01/01/N (3)	Type d'indices (4)	Durée du contrat	Dettes des périodes bonifiées	Taux minimal (5)	Taux maximal (6)	Coût de sortie (7)	Taux maximal après couverture éventuelle (8)	Niveau du taux à la date de vote du budget (9)	Intérêts à percevoir au cours de l'exercice (le cas échéant) (11)	% par type de taux selon le capital restant (10)
Echange de taux, taux variable simple glissement (step) ou encasé (barres) (A)		0,00	0,00						0,00			0,00	0,00
TOTAL (A)		0,00	0,00						0,00			0,00	0,00
Barrière simple (B)													
TOTAL (B)		0,00	0,00						0,00			0,00	0,00
Options d'échange (C)													
TOTAL (C)		0,00	0,00						0,00			0,00	0,00
Multipliateur jusqu'à 3 ou multipliateur jusqu'à 5 capé (D)													
TOTAL (D)		0,00	0,00						0,00			0,00	0,00
Multipliateur jusqu'à 5 (E)													
TOTAL (E)		0,00	0,00						0,00			0,00	0,00
Autres types de structures (F)													
TOTAL (F)		0,00	0,00						0,00			0,00	0,00
TOTAL GENERAL		0,00	0,00						0,00			0,00	0,00

(1) Répartir les emprunts selon le type de structure de taux (de A à F selon la classification de la charte de bonnes conduites) en fonction du risque le plus élevé à couvrir sur toute la durée de vie du contrat de prêt et après opérations de couverture éventuelles.

(2) Nominal : montant emprunté à l'origine. En cas de couverture partielle d'un emprunt, indiquer séparément sur deux lignes la part du nominal couvert et la part non couverte.

(3) En cas de couverture partielle d'un emprunt, indiquer séparément sur deux lignes la part du capital restant dû couvert et la part non couverte.

(4) Indiquer la classification de l'indice sous-jacent suivant la typologie de la circulaire du 25 juin 2010 sur les produits financiers (de 1 à 6). 1 : indice zone euro / 2 : indices inflation française ou zone euro ou écart entre ces indices / 3 : Ecart indice zone euro / 4 : Indices non zone euro ou écart d'indices dont l'un est hors zone euro / 5 : Autres d'indices hors zone euro / 6 : autres indices.

(5) Taux hors opération de couverture. Indiquer le montant, l'index ou la formule correspondant au taux minimal du contrat de prêt sur toute la durée du contrat.

(6) Taux hors opération de couverture. Indiquer le montant, l'index ou la formule correspondant au taux maximal du contrat de prêt sur toute la durée du contrat.

(7) Coût de sortie : indiquer le montant de l'indemnité contractuelle de remboursement déductif de l'emprunt au 01/01/N ou le cas échéant, à la prochaine date d'échéance.

(8) Montant, index ou formule.

(9) Indiquer le niveau de taux après opérations de couverture éventuelles. Pour les emprunts à taux variables, indiquer le niveau de taux à la date de vote du budget.

(10) Indiquer les intérêts à payer au titre du contrat initial et comptabilisés à l'article 66111 et des intérêts éventuels à payer au titre du contrat d'échange et comptabilisés à l'article 660.

(11) Indiquer les intérêts à percevoir au titre du contrat d'échange et comptabilisés au 708.

IV – ANNEXES

ELEMENTS DU BILAN – ETAT DE LA DETTE – TYPOLOGIE DE LA REPARTITION DE L'ENCOURS

IV

A2.4

A2.4 – TYPOLOGIE DE LA REPARTITION DE L'ENCOURS (1)

Structure	Indice sous-jacent		(1) Indices zone euro	(2) Indices inflation française ou zone euro ou écart entre ces indices	(3) Ecart d'indices zone euro	(4) Indices hors zone euro et écarts d'indices dont l'un est un indice hors zone euro	(5) Ecart d'indices hors zone euro	(6) Autres indices
	Nombre de produits	% de l'encours						
(A) Taux fixe simple. Taux variable simple. Echange de taux fixe contre taux variable ou inversement. Echange de taux structuré contre taux variable ou taux fixe (sans unique). Taux variable simple plafonné (cap) ou encadré (floor)	34	100.01	53 087 536.40	0.00	0.00	0.00	0.00	0.00
(B) Barrière simple. Pas d'effet de levier	Nombre de produits	0	0	0	0	0	0	0
	% de l'encours	0.00	0.00	0.00	0.00	0.00	0.00	0.00
	Montant en euros	0	0	0	0	0	0	0
(C) Option d'échange (swaption)	Nombre de produits	0	0	0	0	0	0	0
	% de l'encours	0.00	0.00	0.00	0.00	0.00	0.00	0.00
	Montant en euros	0	0	0	0	0	0	0
(D) Multiplicateur jusqu'à 3 ; multiplicateur jusqu'à 5 esajé	Nombre de produits	0	0	0	0	0	0	0
	% de l'encours	0.00	0.00	0.00	0.00	0.00	0.00	0.00
	Montant en euros	0	0	0	0	0	0	0
(E) Multiplicateur jusqu'à 5	Nombre de produits	0	0	0	0	0	0	0
	% de l'encours	0.00	0.00	0.00	0.00	0.00	0.00	0.00
	Montant en euros	0	0	0	0	0	0	0
(F) Autres types de structures	Nombre de produits	0	0	0	0	0	0	0
	% de l'encours	0.00	0.00	0.00	0.00	0.00	0.00	0.00
	Montant en euros	0	0	0	0	0	0	0
								0
								0.00
								0.00

(1) Cette annexe résume le stock de dette au 31/12/N après opérations de couverture éventuelles.

IV – ANNEXES

ELEMENTS DU BILAN – ETAT DE LA DETTE – DETAIL DES OPERATIONS DE COUVERTURE

IV

A2.5

A2.5 – DETAIL DES OPERATIONS DE COUVERTURE (1)

Instruments de couverture (Pour chaque ligne, indiquer le numéro de contrat)	Emprunt couvert			Instrument de couverture					Primes échangées				
	Référence de l'emprunt couvert	Capital restant dû au 01/01/N	Débit de fin de contrat	Organisme co-contractant	Type de couverture (2)	Nature de la couverture (échange ou taux)	Nationalité de l'instrument de couverture	Date de début du contrat	Date de fin de contrat	Périodicité de règlement des intérêts (4)	Montant des commissions diverses	Primes payées pour l'achat d'option	Primes reçues pour la vente d'option
Taux fixe (total)		0,00					0,00				0,00	0,00	0,00
Taux variable simple (total)		0,00					0,00				0,00	0,00	0,00
Taux complexe (total) (2)		0,00					0,00				0,00	0,00	0,00
<b>Total</b>		<b>0,00</b>					<b>0,00</b>				<b>0,00</b>	<b>0,00</b>	<b>0,00</b>

(1) Si un instrument couvre plusieurs emprunts, désigner une ligne par emprunt couvert.

(2) Il s'agit d'un taux variable qui n'est pas défini comme la simple addition d'un taux usuel de référence et d'une marge exprimée en point de pourcentage.

(3) Indiquer s'il s'agit d'un swap, d'une option (cap, floor, collar, spread).

(4) Indiquer la périodicité de règlement des intérêts : A : annuelle, M : mensuelle, B : bimestrielle, S : semestrielle, T : trimestrielle, X : autre.

<b>IV – ANNEXES</b>		<b>IV</b>
<b>ELEMENTS DU BILAN – ETAT DE LA DETTE – DETAIL DES OPERATIONS DE COUVERTURE</b>		<b>A2.5</b>

**A2.5 – DETAIL DES OPERATIONS DE COUVERTURE (1) (suite)**

Instruments de couverture (Pour chaque ligne, indiquer le numéro de contrat)	Référence de l'emprunt couvert	Etat de l'instrument de couverture				Charges et produits constatés depuis l'origine du contrat		Catégorie d'emprunt (8)		
		Taux fixe		Niveau de taux (6)	Index	Niveau de taux	Produits c/708	Charges c/708	Avant opération	Après opération
		Index (5)	Niveau de taux (5)							
Taux fixe (total)						0,00	0,00		0,00	
Taux variable simple (total)						0,00	0,00		0,00	
Taux complexe (total) (2)						0,00	0,00		0,00	
<b>Total</b>						<b>0,00</b>	<b>0,00</b>		<b>0,00</b>	

(5) Indiquer l'index utilisé ou la formule de taux.  
 (6) Pour les emprunts à taux variable, indiquer le niveau à la date de vote du budget.  
 (7) A compléter si l'instrument de couverture est un swap.  
 (8) Catégorie d'emprunt. Exemple A-1 (cf. la classification des emprunts suivant la typologie de la circulaire KOC61015077C du 25 juin 2010 sur les produits financiers offerts aux collectivités territoriales).



<b>IV – ANNEXES</b>	<b>IV</b>
<b>ELEMENTS DU BILAN METHODES UTILISEES POUR LES AMORTISSEMENTS</b>	<b>A3</b>

**A3 – AMORTISSEMENTS – METHODES UTILISEES**

<b>CHOIX DE L'ASSEMBLEE DELIBERANTE</b>	<b>Délibération du</b>
<b>Biens de faible valeur</b> Seuil unitaire en deçà duquel les immobilisations de peu de valeur s'amortissent sur un an (article R. 2321-1 du CGCT) : 600.00 €	2019-11-30

Procédure d'amortissement (linéaire, dégressif, variable)	Catégories de biens amortis	Durée (en années)	
L	Frais liés à la réalisation des documents d'urbanisme/ numérisation cadastre	5	30/11/2019
L	Frais d'études & recherche	3	30/11/2019
L	Frais d'insertion	3	30/11/2019
L	Sub Equip versées/ Aux organismes publics/ A caractère industriel et com/ Biens mob	15	30/11/2019
L	Sub Equip versées/ Aux organismes publics/ A caractère indus et com/ Bat et install	15	30/11/2019
L	Sub Equip versées/ Aux orga publics/ Autres organismes publics/ Bât et install	15	30/11/2019
L	Sub Equip versées/ Aux pers de droit privé/ Bâtiments et install	5	30/11/2019
L	Concessions et droits similaires	2	30/11/2019
L	Install, mat et outil tech/ Mat et outil incendie et de déf civile	5	30/11/2019
L	Install, matériel et outillages tech/ Matériels et outillage de voirie	5	30/11/2019
L	Install, matériel et outillages tech/ Autres install matériel et outillage tech	6	30/11/2019
L	Autres immo corpo/ Installations générales, agencements et aménag divers	15	30/11/2019
L	Autres immo corpo/ Matériel de transport	5	30/11/2019
L	Autres immo corpo/ Matériel de bureau et informatique	3	30/11/2019
L	Autres immo corpo/ Mobilier	10	30/11/2019
L	Autres immo corpo/ Cheptel	5	30/11/2019
L	Autres immobilisations corporelles	5	30/11/2019

<b>IV – ANNEXES</b>	<b>IV</b>
<b>ELEMENTS DU BILAN ETAT DES PROVISIONS</b>	<b>A4</b>

**A4 – ETAT DES PROVISIONS**

Nature de la provision	Montant de la provision de l'exercice (1)	Date de constitution de la provision	Montant des provisions constituées au 01/01/N	Montant total des provisions constituées	Montant des reprises	SOLDE
<b>PROVISIONS BUDGETAIRES</b>						
Provisions pour risques et charges (2)	0,00		0,00	0,00	0,00	0,00
Provisions pour dépréciation (2)	0,00		0,00	0,00	0,00	0,00
<b>TOTAL PROVISIONS BUDGETAIRES</b>	<b>0,00</b>		<b>0,00</b>	<b>0,00</b>	<b>0,00</b>	<b>0,00</b>
<b>PROVISIONS SEMI-BUDGETAIRES</b>						
Provisions pour risques et charges (2)	0,00		0,00	0,00	0,00	0,00
Provisions pour dépréciation (2)	632 363,00		1 056 163,00	1 688 526,00	33 000,00	1 655 526,00
créances irrécouvrables pénalités marche colise	0,00	01/01/2018	423 800,00	423 800,00	0,00	423 800,00
créances irrécouvrables	50 000,00	01/01/2021	50 000,00	100 000,00	33 000,00	67 000,00
créances irrécouvrables	382 363,00	01/01/2022	382 363,00	764 726,00	0,00	764 726,00
créances irrécouvrables	200 000,00	01/01/2023	200 000,00	400 000,00	0,00	400 000,00
<b>TOTAL PROVISIONS SEMI-BUDGETAIRES</b>	<b>632 363,00</b>		<b>1 056 163,00</b>	<b>1 688 526,00</b>	<b>33 000,00</b>	<b>1 655 526,00</b>

(1) Provisions nouvelles ou abondement d'une provision déjà constituée.

(2) Indiquer l'objet de la provision (exemples : provision pour litiges au titre du procès, provisions pour dépréciation des immobilisations de l'équipement).

	<b>IV – ANNEXES</b>	<b>IV</b>
	<b>ELEMENTS DU BILAN ETALEMENT DES PROVISIONS</b>	<b>A5</b>

**A5 – ETALEMENT DES PROVISIONS (1)**

(1) Il s'agit des provisions figurant dans le tableau précédent « Etat des provisions » qui font l'objet d'un étatement.

<b>IV – ANNEXES</b>	<b>IV</b>
<b>ELEMENTS DU BILAN</b>	
<b>EQUILIBRE DES OPERATIONS FINANCIERES – DEPENSES</b>	<b>A6.1</b>

## DEPENSES A COUVRIR PAR DES RESSOURCES PROPRES

Art. (1)	Libellé (1)	Propositions nouvelles	Vote (2)
<b>DEPENSES TOTALES A COUVRIR PAR DES RESSOURCES PROPRES =A + B</b>		<b>5 400 000,00</b>	<b>5 400 000,00</b>
<b>16 Emprunts et dettes assimilées (A)</b>		<b>5 300 000,00</b>	<b>5 300 000,00</b>
1631	Emprunts obligataires	0,00	0,00
1641	Emprunts en euros	4 980 000,00	4 980 000,00
1643	Emprunts en devises	0,00	0,00
16441	Opérat* afférentes à l'emprunt	300 000,00	300 000,00
1671	Avances consolidées du Trésor	0,00	0,00
1672	Emprunts sur comptes spéciaux du Trésor	0,00	0,00
1678	Autres emprunts et dettes	0,00	0,00
1681	Autres emprunts	20 000,00	20 000,00
1682	Bons à moyen terme négociables	0,00	0,00
1687	Autres dettes	0,00	0,00
<b>Dépenses et transferts à déduire des ressources propres (B)</b>		<b>100 000,00</b>	<b>100 000,00</b>
10...	Reprise de dotations, fonds divers et réserves		
10...	Reversement de dotations, fonds divers et réserves		
10226	Taxe d'aménagement	100 000,00	100 000,00
139	Subv. invest. transférées cpte résultat	0,00	0,00
020	Dépenses imprévues	0,00	0,00

	Op. de l'exercice I	Restes à réaliser en dépenses de l'exercice précédent (3) (4)	Solde d'exécution D001 (3) (4)	TOTAL II
<b>Dépenses à couvrir par des ressources propres</b>	<b>5 400 000,00</b>	<b>0,00</b>	<b>0,00</b>	<b>5 400 000,00</b>

(1) Détailler les chapitres budgétaires par article conformément au plan de comptes.

(2) Crédits de l'exercice votés lors de la séance.

(3) Inscrire uniquement si le compte administratif est voté ou en cas de reprise anticipée des résultats de l'exercice précédent.

(4) Indiquer le montant correspondant figurant en II - Présentation générale du budget - vue d'ensemble.



<b>IV – ANNEXES</b>	<b>IV</b>
<b>ELEMENTS DU BILAN</b>	
<b>EQUILIBRE DES OPERATIONS FINANCIERES – RECETTES</b>	<b>A6.2</b>

## RESSOURCES PROPRES

Art. (1)	Libellé (1)	Propositions nouvelles	Vote (2)
<b>RECETTES (RESSOURCES PROPRES) = a + b</b>		<b>18 341 001,00</b>	<b>III</b> <b>18 341 001,00</b>
<b>Ressources propres externes de l'année (a)</b>		<b>8 220 000,00</b>	<b>8 220 000,00</b>
10222	FCTVA	7 700 000,00	7 700 000,00
10223	TLE	0,00	0,00
10226	Taxe d'aménagement	500 000,00	500 000,00
10228	Autres fonds	0,00	0,00
13146	Attributions de compensation d'investissement	0,00	0,00
13156	Attributions de compensation d'investissement	0,00	0,00
13246	Attributions de compensation d'investissement	0,00	0,00
13256	Attributions de compensation d'investissement	0,00	0,00
138	Autres subvent* invest. non transf.	0,00	0,00
26...	Participations et créances rattachées		
27...	Autres immobilisations financières		
275	Dépôts et cautionnements versés	20 000,00	20 000,00
<b>Ressources propres internes de l'année (b) (3)</b>		<b>10 121 001,00</b>	<b>10 121 001,00</b>
15...	Provisions pour risques et charges		
169	Primes de remboursement des obligations	0,00	0,00
26...	Participations et créances rattachées		
27...	Autres immobilisations financières		
28...	Amortissement des immobilisations		
28188	Autres immo. corporelles	3 000 000,00	3 000 000,00
29...	Prov. pour dépréciat* immobilisations		
39...	Prov. dépréciat* des stocks et en-cours		
481...	Charges à rép. sur plusieurs exercices		
49...	Prov. dépréc. comptes de tiers		
59...	Prov. dépréc. comptes financiers		
024	Produits des cessions d'immobilisations	1 421 001,00	1 421 001,00
021	Virement de la sect* de fonctionnement	5 700 000,00	5 700 000,00

	Opérations de l'exercice III	Restes à réaliser en recettes de l'exercice précédent (4) (5)	Solde d'exécution R001 (4) (5)	Affectation R1068 (4)	TOTAL IV
<b>Total ressources propres disponibles</b>	<b>18 341 001,00</b>	<b>0,00</b>	<b>0,00</b>	<b>0,00</b>	<b>18 341 001,00</b>

	Montant	
<b>Dépenses à couvrir par des ressources propres</b>	<b>II</b>	<b>5 400 000,00</b>
<b>Ressources propres disponibles</b>	<b>IV</b>	<b>18 341 001,00</b>
<b>Solde</b>	<b>V = IV – II (6)</b>	<b>12 941 001,00</b>

(1) Les comptes 15, 169, 26, 27, 28, 29, 38, 401, 49 et 59 sont à détailler conformément au plan de comptes.

(2) Crédits de l'exercice votés lors de la séance.

(3) Les comptes 15, 28, 38, 49 et 59 sont présentés uniquement si la commune ou l'établissement applique le régime des provisions budgétaires.

(4) Inscrire uniquement si le compte administratif est voté ou en cas de reprise anticipée des résultats de l'exercice précédent.

(5) Indiquer le montant correspondant figurant en II - Présentation générale du budget – vue d'ensemble.

(6) Indiquer le signe algébrique.

Accusé de réception en préfecture  
077-217702944-20221216-22120202-DIC  
Date de télétransmission : 22/12/2022  
Date de réception préfecture : 22/12/2022

	<b>IV – ANNEXES</b>	<b>IV</b>
<b>ELEMENTS DU BILAN</b>		
<b>ETAT DES CHARGES TRANSFEREES</b>		<b>A8</b>

**A8 – ETAT DES CHARGES TRANSFEREES**

Exercice	Nature de la dépense transférée	Durée de l'étalement (en mois)	Date de la délibération	Montant de la dépense transférée au compte 481 (I)	Montant amorti au titre des exercices précédents (II)	Montant de la dotation aux amortissements de l'exercice (c/6812) (III)	Solde (1)
TOTAL				0,00	0,00	0,00	0,00

(1) Correspond au montant de la charge restant à amortir = I – (II + III).

Exercice	Nature de la dépense transférée	Durée de l'étalement (en mois)	Date de la délibération	Montant de la dépense transférée au compte 481 (I)	Montant amorti au titre des exercices précédents (II)	Montant de la dotation aux amortissements de l'exercice (c/6862) (III)	Solde (1)
TOTAL				0,00	0,00	0,00	0,00

(1) Correspond au montant de la charge restant à amortir = I – (II + III).

**IV – ANNEXES**

**ELEMENTS DU BILAN – DETAIL DES OPERATIONS POUR COMPTE DE TIERS**

**IV**

**A9**

**A9 – CHAPITRE D'OPERATIONS POUR COMPTE DE TIERS (Détail) (1)**

N° opération : 0	Intitulé de l'opération : DEPENSES RECETTES	Date de la délibération :			
		Pour mémoire réalisations cumulées au 01/01/N (2)	RAR N-1 (3)	Nouveaux crédits votés	Total (4)
	<b>DEPENSES (a)</b>	<b>50 000,00</b>	<b>0,00</b>	<b>0,00</b>	<b>0,00</b>
	45 DEPENSES ARRETE DE PERILS (5)	0,00	0,00	0,00	0,00
	45 DEPENSES ARRETE DE PERILS (5)	50 000,00	0,00	0,00	0,00
	040 Travaux réalisés par le personnel du mandataire	0,00	0,00	0,00	0,00
	041 Opérations d'ordre à l'intérieur de la section	0,00	0,00	0,00	0,00
	Annulations sur dépenses (c) (6)	0,00	0,00	0,00	0,00
	<b>Dépenses nettes (a - c)</b>	<b>50 000,00</b>	<b>0,00</b>	<b>0,00</b>	<b>0,00</b>
	<b>RECETTES (b)</b>	<b>50 000,00</b>	<b>0,00</b>	<b>0,00</b>	<b>0,00</b>
	45 Financement par le mandant et par d'autres tiers (7)	50 000,00	0,00	0,00	0,00
	040 Financement par le mandataire	0,00	0,00	0,00	0,00
	041 Financement par emprunt à la charge du tiers	0,00	0,00	0,00	0,00
	Annulations sur recettes (d) (6)	0,00	0,00	0,00	0,00
	<b>Recettes nettes (b - d)</b>	<b>50 000,00</b>	<b>0,00</b>	<b>0,00</b>	<b>0,00</b>

(1) Ouvrir un cadre par opération pour compte de tiers.

(2) Ensemble des réalisations connues (hors notes à réaliser).

(3) A remplir uniquement en cas de reprise des résultats de l'exercice précédent, soit après le vote du compte administratif, soit en cas de reprise anticipée des résultats.

(4) Total = Rubric 45 + Rubric N-1 + Nouveaux crédits votés.

(5) Inscrire le chapitre et la nature des travaux.

(6) Le chapitre 45 doit être détaillé conformément au plan de comptes, tant en dépenses qu'en recettes.

(7) Indiquer le chapitre.

IV - ANNEXES

IV

ENGAGEMENTS HORS BILAN - ENGAGEMENTS DONNES ET RECUS  
 EMPRUNTS GARANTIS PAR LA COMMUNE OU L'ETABLISSEMENT

B1.1

B1.1 - 8015 - ETAT DES EMPRUNTS GARANTIS PAR LA COMMUNE OU L'ETABLISSEMENT (art. L. 2313-1 6°, L. 5211-36 et L. 5711-1 du CGCT)

Désignation de bénéficiaire	Année de mobilisation et profil		Objet de l'emprunt garanti	Organisme prêteur ou chef de file	Montant initial	Capital restant dû au 01/01/N	Durée résiduelle (2)	Périodicité des remboursements (2)	Taux initial			Taux à la date de vote du budget (8)			Catégorie d'emprunt (7)	Indices ou devises pouvant modifier l'emprunt	Annuité garantie au cours de l'exercice	
	Année	Profil							Taux (3)	Index (4)	Taux actualisé (5)	Taux (3)	Index (4)	Niveau de taux			En intérêts (6)	En capital
Total des emprunts contractés par des collectivités ou des EP (hors logements sociaux)					516 753,00	0,00										0,00	0,00	
MEAUX HABITAT	2021	P		CE	516 753,00	0,00	16,00	X	F	Taux fixe à 0.71 %	0.712	F	Taux fixe à 0.71 %	0.000	A-1	EUR	0,00	0,00
Total des emprunts autres que ceux contractés par des collectivités ou des EP (hors logements sociaux)					19 145 392,91	3 246 555,65										92 995,97	657 788,66	
ASSOCIATION ARLE - HORSION	2010	P		SG	575 000,00	227 171,27	4,54	M	F	Taux fixe à 3,6 %	3,660	F	Taux fixe à 3,6 %	3,660	A-1	EUR	7 417,13	46 423,15
ASSOCIATION ARLE - HORSION	2010	P		SG	625 000,00	454 705,30	14,54	M	F	Taux fixe à 4,1 %	4,178	F	Taux fixe à 4,1 %	4,178	A-1	EUR	18 209,65	23 267,81
ASSOCIATION ARLE - HORSION	2015	P		CIC EST	453 000,00	285 580,96	8,69	M	F	Taux fixe à 2,5 %	2,525	F	Taux fixe à 2,5 %	2,525	A-1	EUR	6 832,27	29 669,31
ASSOCIATION ARLE - HORSION	2017	P		SG	200 000,00	218 322,99	16,71	M	F	Taux fixe à 1,25 %	1,257	F	Taux fixe à 1,25 %	1,257	A-1	EUR	2 651,87	11 791,45
CONGRÉGATION DES SOEURS AUGUSTIN	2002	P		CCC	1 432 317,00	177 302,46	1,75	A	V	Liberté d'arbitrage + 1,2	4,200	V	Liberté d'arbitrage + 1,2	1,700	A-1	EUR	3 914,14	88 998,55
CONGRÉGATION DES SOEURS AUGUSTIN	1990	P		Credit Foncier	3 232 899,69	303 904,70	0,56	A	F	Taux fixe à 7,4 %	7,400	F	Taux fixe à 5,45 %	5,450	A-1	EUR	16 562,81	303 904,70
FOUNDATION ROTHSCHILD	2003	P		CCC	2 591 660,00	802 186,44	7,17	A	V	Liberté d'arbitrage + 1,2	4,200	V	Liberté d'arbitrage + 1,2	1,700	A-1	EUR	15 947,17	133 464,82



Désignation du bénéficiaire	Année de mobilisation et profil		Objet de l'emprunt garanti	Organisme prêteur ou chef de file	Montant initial	Capital restant dû au 01/01/N	Durée résiduelle	Périodicités des remboursements (2)	Taux initial			Taux à la date de vote du budget (6)			Catégorie d'emprunt (7)	Indices ou devises pouvant modifier l'emprunt	Annuité garantie au cours de l'exercice	
	Année	Profil							Taux (3)	Index (4)	Taux actualisé (5)	Taux (3)	Index (4)	Niveau de taux			En intérêts (8)	En capital
HABITAT EDUCATIF	2010	P		CDC	854 916,22	801 815,93	14,58	T	F	Taux fixe à 3,59 %		Taux fixe à 3,59 %	3,590	A-1	EUR	20 855,45	31 132,96	
HABITAT EDUCATIF	2011	P		CDC	70 000,00	65 567,56	17,50	T	F	Taux fixe à 3,57 %		Taux fixe à 3,57 %	3,570	A-1	EUR	1 927,28	2 266,12	
Total des emprunts contractés pour des opérations de logement social					342 942 868,44	274 493 576,23										4 369 290,46	10 919 349,89	
ADOMA	2020	P		CDC	1 589 000,00	1 780 000,00	38,17	A	V	Liens A(Préfixe) + (-0,2)		Liens A(Préfixe) + (-0,2)	0,300	A-1	EUR	4 797,00	42 397,81	
ADOMA	2020	P		CDC	1 487 000,00	1 487 000,00	36,17	A	V	Liens A(Préfixe) + (-0,2)		Liens A(Préfixe) + (-0,2)	0,300	A-1	EUR	4 491,00	22 800,13	
ANTIN RESIDENCES	2013	P		CDC	450 000,00	364 021,29	17,25	A	V	Liens A(Préfixe) + 0,6		Liens A(Préfixe) + 0,6	1,100	A-1	EUR	4 004,23	18 397,08	
ESPACE HABITAT CONSTRUCT SA HLM	2018	P		CDC	926 830,76	874 781,72	20,80	A	V	Liens A(Préfixe) + 1,2		Liens A(Préfixe) + 1,2	1,700	A-1	EUR	14 870,85	44 485,89	
ESPACE HABITAT CONSTRUCT SA HLM	2018	P		CDC	814 944,05	778 605,89	21,05	A	V	Liens A(Préfixe) + 1,2		Liens A(Préfixe) + 1,2	1,700	A-1	EUR	15 156,71	34 131,83	
ESPACE HABITAT CONSTRUCT SA HLM	2019	P		CDC	269 236,79	186 721,22	21,17	A	V	Liens A(Préfixe) + 1,2		Liens A(Préfixe) + 1,2	1,700	A-1	EUR	3 344,26	9 899,80	
ESPACE HABITAT CONSTRUCT SA HLM	2018	P		CDC	658 541,36	601 796,80	20,67	A	V	Liens A(Préfixe) + 1,2		Liens A(Préfixe) + 1,2	1,700	A-1	EUR	10 229,87	30 802,12	
ESPACE HABITAT CONSTRUCT SA HLM	2018	P		CDC	721 574,09	686 576,46	21,00	A	V	Liens A(Préfixe) + 1,2		Liens A(Préfixe) + 1,2	1,700	A-1	EUR	13 446,74	30 221,30	
LOGIRYS STE ANONYME D'HABITATION A LOYER MODERE	2008	P		CDC	1 648 190,00	1 029 788,48	12,60	A	V	Liens A(Préfixe) + 0,8		Liens A(Préfixe) + 0,8	1,300	A-1	EUR	13 309,22	72 780,13	
LOGIRYS STE ANONYME D'HABITATION A LOYER MODERE	2016	P		CDC	8 838 686,74	3 570 160,87	35,62	A	V	Liens A(Préfixe) + 1,11		Liens A(Préfixe) + 1,11	1,810	A-1	EUR	57 479,58	73 803,10	

Désignation du bénéficiaire	Année de mobilisation et prêt		Objet de l'emprunt garanti	Organisme prêteur ou chef de file	Montant initial	Capital restant au 31/03/2023	Durée résiduelle	Périodicité des remboursements	Taux initial			Taux à la date de vote du budget			Catégorie d'emprunt	Indices ou devises pouvant modifier l'emprunt	Annuité garantie au cours de l'exercice	
	Année	Profil							Taux (2)	Index (4)	Taux actu-riel (5)	Taux (3)	Index (4)	Niveau de taux			En intérêts (6)	En capital
LOGRYS SITE ANONYME D'INHABITATION A LOYER MODERE	2016	P		CDC	1 231 750,41	1 177 057,40	45,82	A	V	1,11	1,860	V	1,810	A-1	EUR	18 950,62	17 411,72	
LOGRYS SITE ANONYME D'INHABITATION A LOYER MODERE	2016	P		CDC	3 876 114,28	3 096 147,68	35,82	A	V	0,6	1,360	V	1,100	A-1	EUR	38 546,62	81 827,42	
LOGNAM	2017	P		CDC	290 000,00	277 637,19	46,60	A	V	0,6	1,360	V	1,100	A-1	EUR	3 062,91	4 841,01	
LOGNAM	2017	P		CDC	211 071,00	198 864,68	36,60	A	V	0,6	1,360	V	1,100	A-1	EUR	2 197,61	4 669,36	
LOGNAM	2017	P		CDC	1 260 000,00	1 226 014,68	46,60	A	V	1,2	0,660	V	0,300	A-1	EUR	3 675,04	25 940,36	
LOGNAM	2017	P		CDC	681 633,00	622 006,83	36,60	A	V	1,2	0,660	V	0,300	A-1	EUR	2 466,03	22 087,20	
MEAUX HABITAT	2004	P		CDC	917 198,00	117 452,00	1,25	A	V	0,25	3,000	V	0,500	A-1	EUR	585,79	58 430,43	
MEAUX HABITAT	2004	P		CDC	30 490,00	13 882,75	8,25	A	V	0,25	2,600	V	0,700	A-1	EUR	104,12	1 468,83	
MEAUX HABITAT	2004	P		CDC	963 847,00	262 178,47	8,08	A	V	0,25	2,600	V	0,700	A-1	EUR	1 991,34	27 194,70	
MEAUX HABITAT	2004	P		CDC	460 000,00	204 894,69	8,08	A	V	0,25	2,500	V	0,700	A-1	EUR	1 536,71	22 091,40	
MEAUX HABITAT	2004	P		CDC	1 219 592,00	565 306,47	8,08	A	V	0,25	2,600	V	0,700	A-1	EUR	4 164,80	59 672,75	
MEAUX HABITAT	2004	P		CDC	2 963 847,00	1 862 854,23	16,83	A	V	0,25	2,600	V	0,700	A-1	EUR	13 969,91	102 201,22	
MEAUX HABITAT	2005	P		CDC	2 273 432,00	1 476 426,48	19,58	A	V	0,25	2,600	V	0,700	A-1	EUR	11 073,07	78 035,84	
MEAUX HABITAT	2005	P		CDC	104 294,00	68 565,02	1,83	A	V	0,7	2,600	V	1,200	A-1	EUR	804,76	3 047,70	
MEAUX HABITAT	2006	P		CDC	1 129 309,00	813 390,70	1,83	A	V	0,65	2,600	V	1,160	A-1	EUR	9 363,96	34 465,18	
MEAUX HABITAT	2006	P		CDC	79 368,00	67 606,06	1,83	A	V	0,65	2,600	V	1,160	A-1	EUR	777,47	1 626,68	
MEAUX HABITAT	2006	P		CDC	112 287,00	86 865,57	20,58	A	V	0,5	2,750	V	1,000	A-1	EUR	868,66	3 479,70	
MEAUX HABITAT	2006	P		CDC	7 998,00	6 666,14	26,58	A	V	0,5	2,750	V	1,000	A-1	EUR	66,66	154,75	



Designation de bénéficiaire	Année de mobilisation et profil		Objet de l'emprunt garanti	Organisme prêteur ou chef de file	Montant initial	Capital restant dû au 01/01/N	Durée résiduelle	Périodicité des remboursements	Taux initial			Taux à la date de vote de budget			Catégorie d'emprunt	Indices au devises pouvant modifier l'emprunt	Annuité garantie au cours de l'exercice	
	Année	Profil							Taux (3)	Index (4)	Taux actualisé (5)	Taux (6)	Index (9)	Niveau de taux			En intérêts (8)	En capital
MEAUX HABITAT	2006	P		CDC	307 173,00	249 772,36	1,80	A	V	Libret A(Préfixe) + 0,65	2,900	V	Libret A(Préfixe) + 0,65	1,150	A-1	EUR	2 872,36	7 421,52
MEAUX HABITAT	2006	P		CDC	11 439,00	9 235,64	35,56	A	V	Libret A(Préfixe) + 0,5	2,750	V	Libret A(Préfixe) + 0,5	1,000	A-1	EUR	62,36	279,46
MEAUX HABITAT	2009	P		CDC	2 594 494,66	1 958 129,12	1,80	A	V	Libret A(Préfixe) + 0,65	2,400	V	Libret A(Préfixe) + 0,65	1,150	A-1	EUR	22 465,46	71 239,20
MEAUX HABITAT	2009	P		CDC	350 010,56	298 604,31	36,33	A	V	Libret A(Préfixe) + 0,65	2,400	V	Libret A(Préfixe) + 0,65	1,150	A-1	EUR	3 433,36	6 110,68
MEAUX HABITAT	2007	P		CDC	51 501,00	39 755,94	26,33	A	V	Libret A(Préfixe) + 0,65	2,750	V	Libret A(Préfixe) + 0,65	0,500	A-1	EUR	163,76	1 344,21
MEAUX HABITAT	2007	P		CDC	6 867,00	5 702,87	26,33	A	V	Libret A(Préfixe) + 0,65	2,750	V	Libret A(Préfixe) + 0,65	0,500	A-1	EUR	26,53	140,77
MEAUX HABITAT	2007	P		CDC	494 110,22	280 187,32	17,87	A	V	Libret A(Préfixe) + 0,79	3,540	V	Libret A(Préfixe) + 0,79	1,540	A-1	EUR	4 314,86	12 217,24
MEAUX HABITAT	2006	P		CDC	45 845,86	27 614,96	1,80	A	V	Libret A(Préfixe) + 1,3	4,650	V	Libret A(Préfixe) + 1,3	1,800	A-1	EUR	485,27	1 941,63
MEAUX HABITAT	2007	P		CDC	88 008,62	7 890,06	0,26	A	F	Taux fixe à 2,77 %	2,770	F	Taux fixe à 2,77 %	2,770	A-1	EUR	221,33	7 990,09
MEAUX HABITAT	2008	P		CDC	94 895,00	68 629,21	1,80	A	V	Libret A(Préfixe) + 0,8	4,300	V	Libret A(Préfixe) + 0,8	1,300	A-1	EUR	862,16	3 027,16
MEAUX HABITAT	2008	P		CDC	7 965,00	6 118,43	37,33	A	V	Libret A(Préfixe) + 0,8	4,300	V	Libret A(Préfixe) + 0,8	1,300	A-1	EUR	79,54	219,18
MEAUX HABITAT	2008	P		CDC	2 690 615,00	1 893 440,12	27,33	A	V	Libret A(Préfixe) + 0,45	3,950	V	Libret A(Préfixe) + 0,45	0,950	A-1	EUR	17 987,66	86 780,91
MEAUX HABITAT	2008	P		CDC	307 678,00	234 233,66	37,33	A	V	Libret A(Préfixe) + 0,45	3,950	V	Libret A(Préfixe) + 0,45	0,950	A-1	EUR	2 205,22	8 634,12
MEAUX HABITAT	2008	P		CDC	200 294,00	139 867,46	27,33	A	V	Libret A(Préfixe) + (-0,2)	3,300	V	Libret A(Préfixe) + (-0,2)	0,300	A-1	EUR	419,66	6 666,11
MEAUX HABITAT	2008	P		CDC	23 280,00	17 264,94	37,33	A	V	Libret A(Préfixe) + (-0,2)	3,300	V	Libret A(Préfixe) + (-0,2)	0,300	A-1	EUR	52,06	619,42
MEAUX HABITAT	2012	P		CDC	2 453 521,70	2 104 412,98	31,17	A	V	Libret A(Préfixe) + 0,25	2,500	V	Libret A(Préfixe) + 0,25	0,700	A-1	EUR	15 763,10	58 431,84
MEAUX HABITAT	2012	P		CDC	270 166,76	243 171,04	41,17	A	V	Libret A(Préfixe) + 0,25	2,000	V	Libret A(Préfixe) + 0,25	0,700	A-1	EUR	1 823,70	4 947,21
MEAUX HABITAT	2012	P		CDC	670 213,44	565 626,72	31,17	A	V	Libret A(Préfixe) + (-0,2)	2,000	V	Libret A(Préfixe) + (-0,2)	0,300	A-1	EUR	1 666,36	16 867,45
MEAUX HABITAT	2012	P		CDC	73 579,22	65 163,26	41,17	A	V	Libret A(Préfixe) + (-0,2)	2,600	V	Libret A(Préfixe) + (-0,2)	0,300	A-1	EUR	166,66	1 458,70
MEAUX HABITAT	2012	P		CDC	2 460 671,82	2 135 762,78	1,80	A	V	Libret A(Préfixe) + 0,6	2,650	V	Libret A(Préfixe) + 0,6	1,100	A-1	EUR	23 480,81	96 046,81
MEAUX HABITAT	2012	P		CDC	279 132,64	254 094,03	41,25	A	V	Libret A(Préfixe) + 0,6	2,650	V	Libret A(Préfixe) + 0,6	1,100	A-1	EUR	2 796,34	4 792,21

Désignation de libellés	Année de mobilisation et profit		Objet de l'emprunt garanti	Organisme prêteur ou chef de file	Montant initial	Capital restant dû au 01/01/N	Durée résiduelle	Périodicité des remboursements	Taux initial			Taux à la date de vote du budget (6)			Catégorie d'emprunt (7)	Indices ou devises pouvant modifier l'emprunt	Annuités garanties au cours de l'exercice	
	Année	Profit							Taux (2)	Index (4)	Taux actu-riel (5)	Taux (3)	Index (4)	Niveau de taux			En intérêts (8)	En capital
MEAUX HABITAT	2012	P		CDC	591 575,40	460 260,12	31,25	A	0,650	0,300	V	0,300	A-1	EUR	1 487,78	14 099,24		
MEAUX HABITAT	2012	P		CDC	67 203,72	59 540,63	41,25	A	0,650	0,300	V	0,300	A-1	EUR	178,62	1 332,22		
MEAUX HABITAT	2011	P		CDC	2 788 386,37	2 417 960,35	1,83	A	2,350	1,100	V	0,6	A-1	EUR	26 997,78	61 173,95		
MEAUX HABITAT	2011	P		CDC	264 412,30	265 736,78	42,08	A	2,350	1,100	V	0,6	A-1	EUR	2 623,10	4 866,47		
MEAUX HABITAT	2011	P		CDC	653 411,10	426 327,12	32,06	A	1,550	0,300	V	0,6	A-1	EUR	1 273,01	12 330,71		
MEAUX HABITAT	2011	P		CDC	53 274,57	47 011,67	42,06	A	1,550	0,300	V	0,6	A-1	EUR	141,04	1 025,52		
MEAUX HABITAT	2014	P		CDC	2 663 440,00	2 442 599,35	1,83	A	1,850	1,100	V	0,6	A-1	EUR	26 668,58	69 632,19		
MEAUX HABITAT	2014	P		CDC	725 791,00	681 523,16	43,56	A	1,850	1,100	V	0,6	A-1	EUR	7 498,75	12 126,39		
MEAUX HABITAT	2014	P		CDC	577 407,00	532 137,43	33,56	A	1,060	0,300	V	0,6	A-1	EUR	1 066,41	14 610,10		
MEAUX HABITAT	2014	P		CDC	157 344,00	145 765,72	43,68	A	1,060	0,300	V	0,6	A-1	EUR	437,27	3 103,76		
MEAUX HABITAT	2014	P		CDC	2 311 020,00	2 044 272,80	1,83	A	1,850	1,100	V	0,6	A-1	EUR	22 487,00	49 907,08		
MEAUX HABITAT	2014	P		CDC	656 191,00	783 260,91	43,60	A	1,850	1,100	V	0,6	A-1	EUR	8 615,87	13 805,46		
MEAUX HABITAT	2014	P		CDC	716 395,00	620 773,66	33,60	A	1,060	0,300	V	0,6	A-1	EUR	1 862,32	17 370,08		
MEAUX HABITAT	2014	P		CDC	265 411,00	238 044,66	43,60	A	1,060	0,300	V	0,6	A-1	EUR	714,13	5 068,96		
MEAUX HABITAT	2014	P		CDC	2 016 076,00	1 851 663,16	1,83	A	1,850	1,100	V	0,6	A-1	EUR	20 368,29	45 205,42		
MEAUX HABITAT	2014	P		CDC	658 016,00	617 681,62	43,67	A	1,060	0,300	V	0,6	A-1	EUR	6 796,70	10 993,11		
MEAUX HABITAT	2014	P		CDC	632 747,00	572 180,26	33,67	A	0,800	0,300	V	0,6	A-1	EUR	1 716,54	16 010,26		
MEAUX HABITAT	2014	P		CDC	206 212,00	181 024,66	43,67	A	0,800	0,300	V	0,6	A-1	EUR	673,07	4 667,74		
MEAUX HABITAT	2015	P		CDC	367 726,00	347 472,58	44,42	A	0,800	0,300	V	0,6	A-1	EUR	1 042,42	7 223,66		
MEAUX HABITAT	2015	P		CDC	1 266 026,00	1 175 366,50	34,42	A	0,800	0,300	V	0,6	A-1	EUR	3 526,16	31 600,54		



Désignation du bénéficiaire	Année de mobilisation et profi		Objet de l'emprunt garanti	Organisme prêteur ou chef de file	Montant initial	Capital résidant au 01/01/N	Durée résiduelle	Périodicité des remboursements (2)	Taux initial			Taux à la date de vote de budget (6)			Catégorie d'emprunt (7)	Indices ou devises pouvant modifier l'emprunt	Annuité garantie au cours de l'exercice	
	Année	Profil							Taux (3)	Index (4)	Taux actuariel (5)	Taux (3)	Index (4)	Niveau de taux			En intérêts (8)	En capital
MEAUX HABITAT	2015	P		CDC	1 541 404,00	1 445 275,19	1,03	A	V	Libret A(Préfixe) + 0,6	1,600	V	Libret A(Préfixe) + 0,6	1,100	EUR	15 900,07	34 100,96	
MEAUX HABITAT	2015	P		CDC	447 742,00	427 358,24	44,42	A	V	Libret A(Préfixe) + 0,6	1,600	V	Libret A(Préfixe) + 0,6	1,100	EUR	4 701,39	7 391,29	
MEAUX HABITAT	2015	P		CDC	465 833,00	432 296,93	34,42	A	V	Libret A(Préfixe) + (-0,2)	0,800	V	Libret A(Préfixe) + (-0,2)	0,300	EUR	1 290,89	11 732,74	
MEAUX HABITAT	2015	P		CDC	141 946,00	134 126,89	44,42	A	V	Libret A(Préfixe) + (-0,2)	0,800	V	Libret A(Préfixe) + (-0,2)	0,300	EUR	402,38	2 788,40	
MEAUX HABITAT	2015	P		CDC	1 173 101,00	1 100 641,04	1,03	A	V	Libret A(Préfixe) + 0,6	1,600	V	Libret A(Préfixe) + 0,6	1,100	EUR	12 107,65	25 951,38	
MEAUX HABITAT	2015	P		CDC	357 814,00	341 365,32	44,42	A	V	Libret A(Préfixe) + 0,6	1,600	V	Libret A(Préfixe) + 0,6	1,100	EUR	3 795,62	5 903,46	
MEAUX HABITAT	2016	P		CDC	848 823,00	823 381,15	45,17	A	V	Libret A(Préfixe) + 0,6	1,350	V	Libret A(Préfixe) + 0,6	1,100	EUR	8 557,19	13 047,50	
MEAUX HABITAT	2016	P		CDC	3 263 238,00	3 120 766,40	1,03	A	V	Libret A(Préfixe) + 0,6	1,350	V	Libret A(Préfixe) + 0,6	1,100	EUR	34 427,43	71 328,92	
MEAUX HABITAT	2016	P		CDC	1 024 190,00	984 957,86	35,17	A	V	Libret A(Préfixe) + (-0,2)	0,550	V	Libret A(Préfixe) + (-0,2)	0,300	EUR	2 854,50	25 860,34	
MEAUX HABITAT	2016	P		CDC	268 943,00	258 180,83	45,17	A	V	Libret A(Préfixe) + (-0,2)	0,550	V	Libret A(Préfixe) + (-0,2)	0,300	EUR	777,87	5 263,15	
MEAUX HABITAT	2016	P		CDC	5 260 834,00	5 045 751,80	1,03	A	V	Libret A(Préfixe) + 0,6	1,350	V	Libret A(Préfixe) + 0,6	1,100	EUR	55 633,27	114 904,53	
MEAUX HABITAT	2016	P		CDC	1 062 610,00	1 050 037,81	45,17	A	V	Libret A(Préfixe) + 0,6	1,350	V	Libret A(Préfixe) + 0,6	1,100	EUR	11 650,41	17 650,37	
MEAUX HABITAT	2016	P		CDC	1 196 587,00	1 130 108,27	35,17	A	V	Libret A(Préfixe) + (-0,2)	0,550	V	Libret A(Préfixe) + (-0,2)	0,300	EUR	3 393,32	29 774,26	
MEAUX HABITAT	2016	P		CDC	244 179,00	235 236,52	45,17	A	V	Libret A(Préfixe) + (-0,2)	0,550	V	Libret A(Préfixe) + (-0,2)	0,300	EUR	705,71	4 776,75	
MEAUX HABITAT	2017	P		CDC	1 010 191,00	996 095,90	46,08	A	V	Libret A(Préfixe) + 0,6	1,350	V	Libret A(Préfixe) + 0,6	1,100	EUR	10 845,06	16 282,43	
MEAUX HABITAT	2017	P		CDC	4 546 612,00	4 454 252,80	1,03	A	V	Libret A(Préfixe) + 0,6	1,350	V	Libret A(Préfixe) + 0,6	1,100	EUR	48 895,78	88 196,88	
MEAUX HABITAT	2017	P		CDC	909 811,00	846 891,57	36,08	A	V	Libret A(Préfixe) + (-0,2)	0,550	V	Libret A(Préfixe) + (-0,2)	0,300	EUR	2 840,87	24 236,83	
MEAUX HABITAT	2017	P		CDC	215 830,00	211 694,73	46,08	A	V	Libret A(Préfixe) + (-0,2)	0,550	V	Libret A(Préfixe) + (-0,2)	0,300	EUR	634,89	4 198,23	
MEAUX HABITAT	2018	P		CDC	2 310 813,47	2 068 865,00	22,92	A	V	Libret A(Préfixe) + 1	1,750	V	Libret A(Préfixe) + 1	1,550	EUR	31 002,08	87 287,87	
MEAUX HABITAT	2018	P		CDC	117 184,21	108 855,36	18,25	A	V	Libret A(Préfixe) + 1	1,750	V	Libret A(Préfixe) + 1	1,550	EUR	1 602,76	5 471,80	

Désignation du bénéficiaire	Année de mobilisation et profil		Objet de l'emprunt garanti	Organisme prêteur ou chef de file	Montant initial	Capital résiduel au 01/01/N	Durée résiduelle	Particularités des emprunts	Taux initial			Taux à la date de vote du budget			Catégorie d'emprunt	Indices ou devises pouvant modifier l'emprunt	Annuité garantie au cours de l'exercice	
	Année	Profil							Taux (3)	Index (4)	Taux actua-riel (5)	Taux (2)	Index (4)	Niveau de taux			En intérêts (6)	En capital
MEAUX HABITAT	2018	P	CDC		325 628,47	265 533,32	8,67	T	F	Taux fixe à 2,02 %	0,591	F	Taux fixe à 2,02 %	2,020	A-1	EUR	5 113,61	28 048,43
MEAUX HABITAT	2018	P	CDC		5 027 479,64	4 577 965,42	17,75	T	V	Livret A(Préfixé) + 0,81	1,360	V	Livret A(Préfixé) + 0,81	1,110	A-1	EUR	40 624,80	206 920,59
MEAUX HABITAT	2018	P	CDC		18 606 867,78	16 979 731,96	16,33	T	V	Livret A(Préfixé) + 0,88	1,730	V	Livret A(Préfixé) + 0,88	1,480	A-1	EUR	244 600,76	969 034,38
MEAUX HABITAT	2018	P	CDC		365 171,72	296 867,13	8,67	T	F	Taux fixe à 2,02 %	0,591	F	Taux fixe à 2,02 %	2,020	A-1	EUR	5 717,04	31 368,24
MEAUX HABITAT	2017	P	CDC		634 265,00	622 941,60	47,00	A	V	Livret A(Préfixé) + (-0,2)	0,590	V	Livret A(Préfixé) + (-0,2)	0,300	A-1	EUR	3 426,16	11 376,63
MEAUX HABITAT	2017	P	CDC		1 640 614,00	1 602 196,19	37,00	A	V	Livret A(Préfixé) + (-0,2)	0,590	V	Livret A(Préfixé) + (-0,2)	0,300	A-1	EUR	8 812,08	28 025,81
MEAUX HABITAT	2017	P	CDC		2 352 231,00	2 318 056,13	47,00	A	V	Livret A(Préfixé) + 0,6	1,350	V	Livret A(Préfixé) + 0,6	1,100	A-1	EUR	31 293,73	34 638,26
MEAUX HABITAT	2017	P	CDC		6 082 242,00	5 962 729,59	37,00	A	V	Livret A(Préfixé) + 0,6	1,350	V	Livret A(Préfixé) + 0,6	1,100	A-1	EUR	80 496,65	121 122,93
MEAUX HABITAT	2019	P	CE		2 992 000,00	2 816 345,46	13,64	A	F	Taux fixe à 1,79 %	1,906	F	Taux fixe à 1,79 %	1,790	A-1	EUR	50 412,68	178 768,77
MEAUX HABITAT	2019	P	CE		1 594 000,00	1 594 000,00	14,01	A	F	Taux fixe à 2,36 %	2,386	F	Taux fixe à 2,36 %	2,360	A-1	EUR	37 382,40	89 237,79
MEAUX HABITAT	2020	P	RI		9 267 290,06	9 267 290,06	23,17	A	F	Taux fixe à 4,93 %	5,902	F	Taux fixe à 4,93 %	5,002	A-1	EUR	463 222,63	169 266,64
MEAUX HABITAT	2020	P	RI		3 195 617,26	3 195 617,26	23,17	A	F	Taux fixe à 4,93 %	5,902	F	Taux fixe à 4,93 %	5,002	A-1	EUR	160 732,04	54 926,63
MEAUX HABITAT	2020	P	RI		12 261 201,66	12 261 201,66	23,17	A	F	Taux fixe à 4,93 %	5,902	F	Taux fixe à 4,93 %	5,002	A-1	EUR	612 872,75	210 766,06
CPH SEINE ET MARNE	1997	P	CDC		1 417 634,36	200 397,78	1,83	A	F	Taux fixe à 5,5 %	6,900	F	Taux fixe à 5,5 %	5,900	A-1	EUR	12 671,23	111 666,96
CPH SEINE ET MARNE	2016	P	CDC		412 673,76	306 363,86	9,68	A	V	Livret A(Préfixé) + 1,1	1,860	V	Livret A(Préfixé) + 1,1	1,860	A-1	EUR	4 886,82	28 760,24
OSICA	2009	P	CDC		1 540 409,00	1 394 813,68	1,83	A	V	Livret A(Préfixé) + 1,26	2,610	V	Livret A(Préfixé) + 1,26	1,860	A-1	EUR	25 943,63	24 664,94
OSICA	2016	P	CDC		3 717 244,62	3 465 121,29	28,52	A	V	Livret A(Préfixé) + 1,26	2,110	V	Livret A(Préfixé) + 1,26	1,860	A-1	EUR	64 451,26	91 228,02
PLURIAL NOVELA	2014	P	CDC		873 131,66	818 308,78	45,68	A	V	Livret A(Préfixé) + 1,11	1,860	V	Livret A(Préfixé) + 1,11	1,610	A-1	EUR	13 174,79	19 669,22
PLURIAL NOVELA	2016	P	CDC		622 363,67	492 777,14	46,67	A	V	Livret A(Préfixé) + 1,11	1,860	V	Livret A(Préfixé) + 1,11	1,610	A-1	EUR	7 903,71	9 827,60
PLURIAL NOVELA	2016	P	Credit Foncier		3 546 947,76	3 233 076,24	33,25	A	V	Livret A(Préfixé) + 1,11	1,860	V	Livret A(Préfixé) + 1,11	1,610	A-1	EUR	52 062,51	57 487,60



Désignation du bénéficiaire	Année de mobilisation et profil		Objet de l'emprunt garanti	Organisme prêteur ou chef de file	Capital restant dû au 31/12/N	Durée résiduelle	Périodicité des remboursements (2)	Taux initial			Taux à la date de vote de budget (8)			Catégorie d'emprunt (7)	Indices ou devises pouvant modifier l'emprunt	Annuité garantie au cours de l'exercice	
	Année	Profil						Taux (3)	Index (4)	Taux actualisé (5)	Taux (6)	Index (4)	Niveau de taux			En intérêts (8)	En capital
PLURISAL NOVELLA	2020	P		CDC	295 040,54	35,87	A	V	Limet A(Préfixe) + 0,93	1,685	V	Limet A(Préfixe) + 0,93	1,430	A-1	EUR	4 219,21	7 463,45
PLURISAL NOVELLA	2020	P		CDC	604 045,44	35,58	A	V	Limet A(Préfixe) + 0,93	1,685	V	Limet A(Préfixe) + 0,93	1,430	A-1	EUR	8 436,37	15 597,12
PLURISAL NOVELLA	2020	P		CDC	608 468,46	35,87	A	V	Limet A(Préfixe) + 0,93	1,685	V	Limet A(Préfixe) + 0,93	1,430	A-1	EUR	8 508,00	15 093,30
PLURISAL NOVELLA	2020	P		CDC	1 321 446,28	35,58	A	V	Limet A(Préfixe) + 0,93	1,685	V	Limet A(Préfixe) + 0,93	1,430	A-1	EUR	15 447,88	34 650,13
RESIDENCE URBAINE FRANCE	1987	P		CDC	445 181,13	3,42	A	V	Limet A(Préfixe) + 0,52	4,944	V	Limet A(Préfixe) + 0,52	1,020	A-1	EUR	803,36	22 217,67
RESIDENCE URBAINE FRANCE	1990	P		CDC	1 239 846,59	0,42	A	V	Limet A(Préfixe) + 1,3	3,800	V	Limet A(Préfixe) + 1,3	1,800	A-1	EUR	1 608,08	80 538,38
RESIDENCE URBAINE FRANCE	1990	P		CDC	534 869,82	0,67	A	V	Limet A(Préfixe) + 1,3	3,800	V	Limet A(Préfixe) + 1,3	1,800	A-1	EUR	417,60	38 554,37
RESIDENCE URBAINE FRANCE	2010	P		CDC	2 360 000,00	8,58	A	V	Limet A(Préfixe) + 0,8	1,855	V	Limet A(Préfixe) + 0,8	1,100	A-1	EUR	14 284,87	123 380,16
RESIDENCE URBAINE FRANCE	2011	P		CDC	6 141 200,00	20,50	A	V	Limet A(Préfixe) + 0,64	2,640	V	Limet A(Préfixe) + 0,64	1,140	A-1	EUR	66 156,39	163 838,41
RESIDENCE URBAINE FRANCE	2010	P		CDC	735 081,25	7,00	A	V	Limet A(Préfixe)	0,700	V	Limet A(Préfixe)	0,500	A-1	EUR	3 730,10	60 654,72
RESIDENCE URBAINE FRANCE	2016	P		CDC	815 854,90	8,67	A	V	Limet A(Préfixe) + 0,25	1,000	V	Limet A(Préfixe) + 0,25	0,750	A-1	EUR	4 318,75	62 100,29
RESIDENCE URBAINE FRANCE	2016	P		CDC	565 309,92	10,25	A	V	Limet A(Préfixe) + 0,5	1,250	V	Limet A(Préfixe) + 0,5	1,000	A-1	EUR	4 181,79	38 108,06
RESIDENCE URBAINE FRANCE	2016	P		CDC	148 302,86	12,50	A	V	Limet A(Préfixe) + 0,45	1,200	V	Limet A(Préfixe) + 0,45	0,900	A-1	EUR	1 004,01	9 426,48
RESIDENCE URBAINE FRANCE	2016	P		CDC	660 047,19	22,50	A	V	Limet A(Préfixe) + 0,8	1,580	V	Limet A(Préfixe) + 0,8	1,300	A-1	EUR	7 115,19	29 735,62
RESIDENCE URBAINE FRANCE	2016	P		CDC	5 065 658,00	23,00	A	V	Limet A(Préfixe) + 0,6	1,350	V	Limet A(Préfixe) + 0,6	1,100	A-1	EUR	66 169,66	161 477,80

Désignation du bénéficiaire	Année de mobilisation et profil		Objet de l'emprunt garanti	Organisme prêteur ou chef de file	Montant initial	Capital restant dû au 01/01/N	Durée résiduelle	Périodicité des remboursements	Taux initial			Taux à la date de vote du budget			Catégorie d'emprunt	Indices ou devises pouvant modifier l'emprunt	Annuité garantie au cours de l'exercice	
	Année	Profil							Taux (3)	Index (4)	Taux actualisé (5)	Taux (6)	Index (4)	Niveau de taux			En intérêts (8)	En capital
RESIDENCE URBAINE FRANÇAISE	2008	P	CDC		672 747,64	55 252,85	0,25	A	V	Livret A(Préfixé) + 1,2	4,700	V	Livret A(Préfixé) + 1,2	A-1	EUR	800,30	55 252,85	
RESIDENCE URBAINE FRANÇAISE	2021	P	CDC		3 280 550,00	0,00	27,02	A	V	Livret A(Préfixé) + 0,6	1,100	V	Livret A(Préfixé) + 0,6	A-1	EUR	0,00	0,00	
SA HLM L'EFFORT REMOIS	2013	P	CM66 Foncier		1 177 962,00	1 110 185,62	43,25	A	V	Livret A(Préfixé) + 1,11	2,860	V	Livret A(Préfixé) + 1,11	A-1	EUR	17 873,99	12 879,40	
SA HLM PIERRES ET LUMIERES	2013	P	CDC		2 823 311,00	2 258 718,76	42,50	A	V	Livret A(Préfixé) + 1,16	2,810	V	Livret A(Préfixé) + 1,16	A-1	EUR	37 494,09	50 247,47	
SA HLM PIERRES ET LUMIERES	2011	P	DEXIA CL		753 262,00	674 072,53	40,83	T	F	Taux fixe à 2,35 %	2,381	F	Taux fixe à 2,36 %	A-1	EUR	15 821,09	9 881,71	
SA HLM PIERRES ET LUMIERES	2011	P	DEXIA CL		965 762,00	725 982,24	20,83	T	F	Taux fixe à 2,35 %	2,381	F	Taux fixe à 2,36 %	A-1	EUR	17 127,89	27 392,99	
SA HLM PIERRES ET LUMIERES	2018	P	CDC		680 151,69	674 072,43	1,63	T	V	Livret A(Préfixé) + 1,13	0,469	V	Livret A(Préfixé) + 1,13	A-1	EUR	13 861,10	9 881,76	
SA HLM PIERRES ET LUMIERES	2018	P	CDC		789 916,44	725 976,45	1,63	T	V	Livret A(Préfixé) + 1,13	0,468	V	Livret A(Préfixé) + 1,13	A-1	EUR	11 788,00	27 419,07	
SAHLM MAISON DU CL	2018	P	CDC		53 192,03	47 374,91	17,25	A	V	Livret A(Préfixé) + 0,8	1,653	V	Livret A(Préfixé) + 0,8	A-1	EUR	615,87	2 967,41	
SAHLM MAISON DU CL	2018	P	CDC		437 159,00	394 827,43	18,17	A	V	Livret A(Préfixé) + 1,202968	1,951	V	Livret A(Préfixé) + 1,202968	A-1	EUR	8 715,89	21 966,99	
SAHEM DE MEAUX	1998	P	CDC		250 275,55	26 860,74	1,42	A	V	Livret A(Préfixé) + 0,47434025465503	4,944	V	Livret A(Préfixé) + 0,47434025465503	A-1	EUR	2 987,36	13 485,35	
SAHEM DE MEAUX	1998	P	CDC		3 279 873,82	705 803,90	2,83	A	F	Taux fixe à 5,5 %	6,500	F	Taux fixe à 5,5 %	A-1	EUR	38 819,22	201 520,51	
SAHEM DE MEAUX	2001	P	CDC		252 767,26	132 265,83	12,92	A	V	Livret A(Préfixé)	3,000	V	Livret A(Préfixé)	A-1	EUR	651,03	8 228,01	
SAHEM DE MEAUX	2004	P	CDC		1 331 389,00	340 890,99	3,75	A	V	Livret A(Préfixé) + 0,25	2,500	V	Livret A(Préfixé) + 0,25	A-1	EUR	2 658,68	64 266,85	
SAHEM DE MEAUX	2009	P	CDC		688 276,00	839 603,16	28,56	A	V	Livret A(Préfixé) + (-0,2)	1,550	V	Livret A(Préfixé) + (-0,2)	A-1	EUR	2 606,90	20 226,95	
SAHEM DE MEAUX	2009	P	CDC		1 296 638,00	967 267,76	22,56	A	V	Livret A(Préfixé) + 0,6	2,350	V	Livret A(Préfixé) + 0,6	A-1	EUR	10 630,84	37 188,51	
SAHEM DE MEAUX	2009	P	CDC		2 520 600,00	1 802 429,06	1,83	A	V	Livret A(Préfixé) + 0,6	1,850	V	Livret A(Préfixé) + 0,6	A-1	EUR	19 828,72	85 815,31	
SAHEM DE MEAUX	2009	P	CDC		10 300 000,00	4 714 672,83	1,83	A	V	Livret A(Préfixé) + 0,6	1,850	V	Livret A(Préfixé) + 0,6	A-1	EUR	51 691,40	138 965,58	
SAHEM DE MEAUX	2010	P	CDC		838 730,00	683 326,50	29,83	A	V	Livret A(Préfixé) + (-0,2)	1,550	V	Livret A(Préfixé) + (-0,2)	A-1	EUR	2 040,98	21 802,96	



Désignation du bénéficiaire	Année de mobilisation et profil		Objet de l'emprunt garanti	Organisme prêteur ou chef de file	Montant initial	Capital restant dû au 31/12/N	Durée résiduelle	Périodicité des remboursements (2)	Taux initial			Taux à la date de vote du budget (6)			Catégorie d'emprunt (7)	Indices ou devises pouvant modifier l'emprunt	Arrière garanti au cours de l'exercice	
	Année	Profil							Taux (3)	Index (4)	Taux actuariel (5)	Taux (3)	Index (4)	Niveau de taux			En intérêts (8)	En capital
SAIEM DE MEAUX	2019	P	CDC	467 366,00	402 090,45	29,83	A	V	Limet A(Préfixe) + (-0,2)	1,550	V	Limet A(Préfixe) + (-0,2)	0,300	A-1	EUR	1 206,10	9 490,50	
SAIEM DE MEAUX	2011	P	CDC	5 325 058,00	3 688 656,29	1,83	A	V	Limet A(Préfixe) + 0,6	2,850	V	Limet A(Préfixe) + 0,6	1,100	A-1	EUR	40 575,22	212 110,52	
SAIEM DE MEAUX	2011	P	CDC	465 807,00	197 726,70	5,83	A	F	Taux fixe à 1,8 %	1,800	F	Taux fixe à 1,8 %	1,800	A-1	EUR	3 758,15	31 424,30	
SAIEM DE MEAUX	2012	P	CDC	1 963 192,00	1 416 474,22	1,83	A	V	Limet A(Préfixe) + 0,6	2,850	V	Limet A(Préfixe) + 0,6	1,100	A-1	EUR	19 122,40	81 828,15	
SAIEM DE MEAUX	2016	P	CDC	3 643 894,84	2 634 203,33	13,75	A	V	Limet A(Préfixe) + 1,62	1,770	V	Limet A(Préfixe) + 1,62	1,500	A-1	EUR	43 079,89	269 328,21	
SAIEM DE MEAUX	2016	P	CDC	720 529,67	504 395,26	19,42	A	V	Limet A(Préfixe) + 1,62	1,770	V	Limet A(Préfixe) + 1,62	1,500	A-1	EUR	9 194,41	30 561,18	
SAIEM DE MEAUX	2016	P	CDC	2 279 635,73	1 907 626,65	16,83	A	V	Limet A(Préfixe) + 1,62	1,770	V	Limet A(Préfixe) + 1,62	1,500	A-1	EUR	28 995,67	99 184,16	
SAIEM DE MEAUX	2017	P	CDC	2 904 111,21	2 026 975,73	17,17	A	V	Limet A(Préfixe) + 1,62	1,770	V	Limet A(Préfixe) + 1,62	1,500	A-1	EUR	39 959,21	128 176,82	
SAIEM DE MEAUX	2016	P	CDC	1 624 674,71	1 266 777,17	16,58	A	V	Limet A(Préfixe) + 1,62	1,770	V	Limet A(Préfixe) + 1,62	1,500	A-1	EUR	21 215,81	63 917,02	
SAIEM DE MEAUX	2017	P	CDC	1 068 396,83	878 844,87	13,42	T	F	Taux fixe à 2,15 %	0,333	F	Taux fixe à 2,15 %	2,150	A-1	EUR	18 292,29	56 900,93	
SAIEM DE MEAUX	2016	P	Crédit Foncier	217 718,00	19 234,70	0,75	A	F	Taux fixe à 4,4 %	4,400	F	Taux fixe à 4,4 %	4,400	A-1	EUR	840,54	19 284,70	
SAIEM DE MEAUX	2016	X	Crédit Foncier	7 363 200,66	4 843 047,22	15,66	A	V	Limet A(Préfixe) + 1,50/-Floor 0 sur Limet A(Préfixe)	2,300	V	Limet A(Préfixe) + 1,50/-Floor 0 sur Limet A(Préfixe)	2,300	A-1	EUR	134 510,79	266 225,23	
SAIEM DE MEAUX	2016	P	Crédit Foncier	5 966 303,00	4 911 298,46	15,23	A	V	Limet A(Préfixe) + 1,55	2,300	V	Limet A(Préfixe) + 1,55	2,050	A-1	EUR	82 233,67	223 449,95	
SAIEM DE MEAUX	2019	P	CDC	91 400,04	45 893,56	0,67	A	V	Limet A(Préfixe) + 1,2	2,050	V	Limet A(Préfixe) + 1,2	1,800	A-1	EUR	625,90	45 893,56	
SAIEM DE MEAUX	2019	P	CDC	182 917,76	91 026,19	0,42	A	V	Limet A(Préfixe) + 1,2	2,050	V	Limet A(Préfixe) + 1,2	1,800	A-1	EUR	1 652,87	91 026,19	
SAIEM DE MEAUX	2019	P	CDC	552 006,90	552 006,90	24,75	A	F	Taux fixe à 0,59 %	0,590	F	Taux fixe à 0,59 %	0,500	A-1	EUR	3 256,85	20 596,91	
SAIEM DE MEAUX	2019	P	CDC	1 986 604,54	1 896 604,54	24,75	A	V	Limet A(Préfixe) + 0,6	1,350	V	Limet A(Préfixe) + 0,6	1,350	A-1	EUR	25 817,81	64 351,34	
SAIEM DE MEAUX	2019	P	CDC	8 000 000,00	7 711 769,50	23,92	A	F	Taux fixe à 0,96 %	0,960	F	Taux fixe à 0,96 %	0,850	A-1	EUR	65 321,48	290 679,02	
SAIEM DE MEAUX	2019	P	CDC	15 800 000,00	15 444 613,87	33,92	A	V	Limet A(Préfixe) + 0,61	1,200	V	Limet A(Préfixe) + 0,61	1,110	A-1	EUR	-171 434,10	376 399,16	

Désignation du bénéficiaire	Année de mobilisation et profil d'amortissement du DCA (part 1)		Objet de l'emprunt garanti	Organisme prêteur ou chef de file	Montant initial	Capital restant dû au 01/01/N	Durée résiduelle	Périodicité des remboursements (X)	Taux initial			Taux à la date de vote du budget (6)			Catégorie d'emprunt (7)	Indices ou devises pouvant modifier l'emprunt	Annuité garantie au cours de l'exercice	
	Année	Profil							Taux (3)	Index (4)	Taux actuariel (5)	Taux (3)	Index (4)	Niveau de taux			En intérêts (8)	En capital
SABEM DE MEAUX	2010	P	CDC	208 160,85	208 160,85	60,33	A	V	Livret A(Préfixé) + 1,24	1,790	V	Livret A(Préfixé) + 1,24	1,790	A-1	EUR	0,00	0,00	
SABEM DE MEAUX	2010	P	CDC	2 147 920,33	2 147 920,33	40,33	A	V	Livret A(Préfixé) + 1,04	1,790	V	Livret A(Préfixé) + 1,04	1,790	A-1	EUR	0,00	0,00	
SABEM DE MEAUX	2010	P	CDC	940 991,14	940 991,14	40,33	A	V	Livret A(Préfixé) + 1,04	1,790	V	Livret A(Préfixé) + 1,04	1,790	A-1	EUR	0,00	0,00	
SABEM DE MEAUX	2021	P	CDC	750 000,00	0,00	40,00	A	F	Taux fixe à 1,11 %	1,110	F	Taux fixe à 1,11 %	0,000	A-1	EUR	0,00	0,00	
SABEM DE MEAUX	2021	P	CDC	2 368 921,00	0,00	40,00	A	V	Livret A(Préfixé) + (-0,2)	0,200	V	Livret A(Préfixé) + (-0,2)	0,000	A-1	EUR	0,00	0,00	
SABEM DE MEAUX	2021	P	CDC	521 541,00	0,00	60,00	A	V	Livret A(Préfixé) + 0,12	0,020	V	Livret A(Préfixé) + 0,12	0,000	A-1	EUR	0,00	0,00	
SABEM DE MEAUX	2021	P	CDC	1 856 795,00	0,00	40,00	A	V	Livret A(Préfixé) + 0,6	1,100	V	Livret A(Préfixé) + 0,6	0,000	A-1	EUR	0,00	0,00	
SABEM DE MEAUX	2021	P	CDC	354 468,00	0,00	60,00	A	V	Livret A(Préfixé) + 0,12	0,020	V	Livret A(Préfixé) + 0,12	0,000	A-1	EUR	0,00	0,00	
SABEM DE MEAUX	2021	P	CDC	2 371 117,00	0,00	40,00	A	V	Livret A(Préfixé) + (-0,2)	0,200	V	Livret A(Préfixé) + (-0,2)	0,000	A-1	EUR	0,00	0,00	
SABEM DE MEAUX	2021	P	CDC	433 281,00	0,00	60,00	A	V	Livret A(Préfixé) + 0,11	0,610	V	Livret A(Préfixé) + 0,11	0,000	A-1	EUR	0,00	0,00	
SABEM DE MEAUX	2021	P	CDC	1 814 281,00	0,00	40,00	A	V	Livret A(Préfixé) + 0,8	1,100	V	Livret A(Préfixé) + 0,8	0,000	A-1	EUR	0,00	0,00	
SABEM DE MEAUX	2021	P	CDC	276 854,00	0,00	60,00	A	V	Livret A(Préfixé) + 0,11	0,610	V	Livret A(Préfixé) + 0,11	0,000	A-1	EUR	0,00	0,00	
SABEM GOSSE PIERRE	2008	C	CE	300 000,00	50 300,00	2,31	T	F	Taux fixe à 4,46 %	4,035	F	Taux fixe à 4,46 %	4,035	A-1	EUR	1 886,50	20 000,00	
SABEM PRABRALES	2008	P	CE	300 000,00	64 804,09	2,31	T	F	Taux fixe à 4,46 %	4,035	F	Taux fixe à 4,46 %	4,035	A-1	EUR	2 474,96	28 092,72	
SCCV MONT THABOR	2016	F	CE	2 477 574,59	1 049 841,31	0,07	X	F	Taux fixe à 1,55 %	1,559	F	Taux fixe à 1,55 %	1,559	A-1	EUR	4 068,14	1 049 841,31	
SCCV REBRENCE FOCH	2010	P	CREDIT AGRICOLE	2 700 000,00	2 065 510,79	19,76	A	V	Eurobar 12M + 1	2,000	V	Eurobar 12M + 1	0,500	A-1	EUR	11 000,84	79 064,73	
TROIS MOULINS HABITAT	1997	P	CDC	1 125 213,70	221 380,04	1,00	A	V	Livret A(Préfixé) + 0,52	4,044	V	Livret A(Préfixé) + 0,52	1,020	A-1	EUR	3 563,24	56 150,84	
TROIS MOULINS HABITAT	1997	P	CDC	1 524 490,17	259 347,83	1,00	A	V	Livret A(Préfixé) + 0,52	4,044	V	Livret A(Préfixé) + 0,52	1,020	A-1	EUR	5 082,30	76 087,88	
TROIS MOULINS HABITAT	1998	P	CDC	500 008,26	122 609,89	1,00	A	V	Livret A(Préfixé) + 0,52	4,044	V	Livret A(Préfixé) + 0,52	1,020	A-1	EUR	2 804,23	24 771,63	



Désignation du bénéficiaire	Année de mobilisation et profil		Objet de l'emprunt garanti	Organisme prêteur ou chef de file	Capital restant dû au 01/01/N	Durée résiduelle	Périodicité des remboursements (2)	Taux initial			Taux à la date de vote du budget (6)			Catégorie d'emprunt (7)	Indices ou devises pouvant modifier l'emprunt	Annuité garantie au cours de l'exercice	
	Année	Profil						Taux (2)	Index (4)	Taux actualisé (5)	Taux (3)	Index (4)	Niveau de taux			En intérêts (8)	En capital
TROIS MOULINS HABITAT	2012	P	CDC	CDC	1 339 525,27	1,83	A	V	Livret A(Préfixe) + 0,52	4,044	V	Livret A(Préfixe) + 0,52	A-1	EUR	3 244,82	64 987,84	
TROIS MOULINS HABITAT	2016	P	CDC	CDC	1 670 044,62	7,24	T	V	Livret A(Préfixe) + 1,2	0,632	V	Livret A(Préfixe) + 1,2	A-1	EUR	10 603,18	83 067,52	
TROIS MOULINS HABITAT	2016	P	CDC	CDC	3 728 699,00	35,42	A	V	Livret A(Préfixe) + 0,6	1,350	V	Livret A(Préfixe) + 0,6	A-1	EUR	37 631,63	78 381,53	
TROIS MOULINS HABITAT	2016	P	CDC	CDC	2 887 883,00	45,42	A	V	Livret A(Préfixe) + 0,6	1,350	V	Livret A(Préfixe) + 0,6	A-1	EUR	29 725,51	45 148,71	
TROIS MOULINS HABITAT	2016	P	CDC	CDC	926 475,00	35,42	A	V	Livret A(Préfixe) + (-0,2)	0,550	V	Livret A(Préfixe) + (-0,2)	A-1	EUR	2 625,38	22 176,23	
TROIS MOULINS HABITAT	2016	P	CDC	CDC	711 810,00	45,42	A	V	Livret A(Préfixe) + (-0,2)	0,550	V	Livret A(Préfixe) + (-0,2)	A-1	EUR	1 985,21	13 436,01	
TROIS MOULINS HABITAT	2016	P	CDC	CDC	723 773,00	45,42	A	V	Livret A(Préfixe) + 0,6	1,350	V	Livret A(Préfixe) + 0,6	A-1	EUR	7 602,21	11 470,10	
TROIS MOULINS HABITAT	2016	P	CDC	CDC	3 483 929,00	35,42	A	V	Livret A(Préfixe) + 0,6	1,350	V	Livret A(Préfixe) + 0,6	A-1	EUR	35 145,26	72 810,75	
TROIS MOULINS HABITAT	2016	P	CDC	CDC	146 013,00	45,42	A	V	Livret A(Préfixe) + (-0,2)	0,550	V	Livret A(Préfixe) + (-0,2)	A-1	EUR	360,51	2 843,26	
TROIS MOULINS HABITAT	2016	P	CDC	CDC	670 091,00	35,42	A	V	Livret A(Préfixe) + (-0,2)	0,550	V	Livret A(Préfixe) + (-0,2)	A-1	EUR	1 628,51	16 058,16	
TROIS MOULINS HABITAT	2017	P	CDC	CDC	468 578,00	47,00	A	V	Livret A(Préfixe) + 1,11	1,660	V	Livret A(Préfixe) + 1,11	A-1	EUR	8 734,15	6 142,11	
TROIS MOULINS HABITAT	2017	P	CDC	CDC	611 248,00	37,00	A	V	Livret A(Préfixe) + 1,11	1,660	V	Livret A(Préfixe) + 1,11	A-1	EUR	11 269,21	11 206,14	
TROIS MOULINS HABITAT	2017	P	CDC	CDC	383 495,00	37,00	A	V	Livret A(Préfixe) + 1,11	1,660	V	Livret A(Préfixe) + 1,11	A-1	EUR	7 133,01	7 031,95	
TROIS MOULINS HABITAT	2017	P	CDC	CDC	2 104 726,00	37,00	A	V	Livret A(Préfixe) + (-0,2)	0,550	V	Livret A(Préfixe) + (-0,2)	A-1	EUR	11 675,99	44 030,10	
TROIS MOULINS HABITAT	2017	P	CDC	CDC	201 948,00	47,00	A	V	Livret A(Préfixe) + (-0,2)	0,550	V	Livret A(Préfixe) + (-0,2)	A-1	EUR	1 110,70	3 166,28	
TROIS MOULINS HABITAT	2017	P	CDC	CDC	3 459 788,00	37,00	A	V	Livret A(Préfixe) + 0,6	1,350	V	Livret A(Préfixe) + 0,6	A-1	EUR	45 707,11	60 668,61	
TROIS MOULINS HABITAT	2017	P	CDC	CDC	379 054,00	47,00	A	V	Livret A(Préfixe) + 0,6	1,350	V	Livret A(Préfixe) + 0,6	A-1	EUR	5 117,26	4 972,68	
TROIS MOULINS HABITAT	2018	P	ARKEA	ARKEA	12 594 015,00	28,97	T	F	Mezzanine Euribor 3M + 0,6	0,288	V	Taux fixe à 2,4 %	A-1	EUR	292 621,24	287 483,36	
TROIS MOULINS HABITAT	2019	P	CDC	CDC	667 654,00	58,75	A	V	Livret A(Préfixe) + (-0,2)	0,550	V	Livret A(Préfixe) + (-0,2)	A-1	EUR	2 603,66	0,00	
TROIS MOULINS HABITAT	2019	P	CDC	CDC	1 982 383,00	36,75	A	V	Livret A(Préfixe) + (-0,2)	0,550	V	Livret A(Préfixe) + (-0,2)	A-1	EUR	9 947,14	0,00	

Désignation du bénéficiaire	Année de mobilisation et profil d'amortissement de l'emprunt (1)		Objet de l'emprunt garanti	Organisme prêteur ou chef de file	Montant initial	Capital restant dû au 01/01/N	Dette résiduelle	Périodicité des remboursements (2)	Taux initial			Taux à la date de vote du budget (6)			Catégorie d'emprunt (7)	Indices ou devises pouvant modifier l'emprunt	Annuité garantie au cours de l'exercice	
	Année	Profil							Taux (3)	Index (4)	Taux actuariel (5)	Taux (3)	Index (4)	Niveau de taux			En intérêts (8)	En capital
<b>TOTAL GENERAL</b>					353 605 014,35	277 748 126,88										4 482 296,43	11 647 138,46	

(1) Indiquer C pour amortissement constant, P pour amortissement progressif, F pour linéaire, X pour autres (à préciser).

(2) Indiquer la périodicité des remboursements A : annuelle ; M : mensuelle ; B : bimestrielle ; S : semestrielle ; T : trimestrielle ; X : autres.

(3) Type de taux d'intérêt : F : fixe ; V : variable simple ; C : complexe (c'est-à-dire un taux variable qui n'est pas seulement défini comme la simple addition d'un taux usuel de référence et d'une marge exprimée en point de pourcentage).

(4) Indiquer le type d'index (ex. EURIBOR 3 mois ...).

(5) Taux annuel, tous frais compris.

(6) Taux hors opération de couverture. Pour les emprunts à taux variable, indiquer le niveau à la date de vote du budget.

(7) Catégories d'emprunt hors opération de couverture. Exemple A-1 (cf. la classification des emprunts suivant la typologie de la circulaire ICC810-S07C du 25 juin 2010 sur les produits financiers offerts aux collectivités territoriales).

(8) Il s'agit des intérêts dus au titre du contrat initial et comptabilisés à l'article 6611 « Intérêts réglés à l'échéance » (intérêts décaissés).



<b>IV – ANNEXES</b>	<b>IV</b>
<b>ENGAGEMENTS HORS BILAN – CALCUL DU RATIO D'ENDETTEMENT RELATIF AUX GARANTIES D'EMPRUNT</b>	<b>B1.2</b>

**B1.2 – CALCUL DU RATIO D'ENDETTEMENT RELATIF AUX GARANTIES D'EMPRUNT**

Calcul du ratio de l'article L. 2252-1 du CGCT	Valeur en euros	
Total des annuités déjà garanties à échoir dans l'exercice (1)	A	760 785,63
Total des premières annuités entières des nouvelles garanties de l'exercice (1)	B	0,00
Annuité nette de la dette de l'exercice (2)	C	6 413 448,68
Provisions pour garanties d'emprunts	D	0,00
<b>Total des annuités d'emprunts garantis de l'exercice</b>	<b>I = A + B + C - D</b>	<b>7 164 234,31</b>
Recettes réelles de fonctionnement	II	93 202 252,00
<b>Part des garanties d'emprunt accordées au titre de l'exercice en % (3)</b>	<b>I / II</b>	<b>7,69</b>

(1) Hors opérations visées par l'article L. 2252-2 du CGCT.

(2) Cf. définition de l'article D. 1511-30 du CGCT.

(3) Les garanties d'emprunt accordées au titre d'un exercice ne doivent pas représenter plus de 50 % des recettes réelles de fonctionnement de ce même exercice.

<b>IV – ANNEXES</b>	<b>IV</b>
<b>ENGAGEMENTS HORS BILAN – ENGAGEMENTS DONNES ET RECUS ETAT DES AUTRES ENGAGEMENTS DONNES</b>	<b>B1.5</b>

**B1.5 – ETAT DES AUTRES ENGAGEMENTS DONNES**

Année d'exercice	Nature de l'engagement	Organisme bénéficiaire	Durée en années	Périodicité	Dettes en capital à l'origine	Dettes en capital 1/1/N	Annuité à verser au cours de l'exercice
	8017 Subventions à verser en annuités				0,00	0,00	0,00
	8018 Autres engagements donnés				0,00	0,00	0,00
	Au profit d'organismes publics				0,00	0,00	0,00
	Au profit d'organismes privés (1)				0,00	0,00	0,00
	<b>TOTAL</b>				<b>0,00</b>	<b>0,00</b>	<b>0,00</b>

(1) Concernant les garanties accordées à l'Agence France Locale (Article L.1611-3-2 du CGCT) :

- l'« Organisme bénéficiaire » de la garantie est toute personne titulaire d'un « titre éligible » émis ou créé par l'Agence France Locale ;
- la rubrique « Périodicité » n'est pas remplie car la garantie n'a pas de périodicité. La garantie est d'une durée totale indiquée à la colonne qui précède ;
- la colonne « Dettes en capital à l'origine » correspond au montant total de la garantie accordée aux titulaires d'un titre éligible ;
- la colonne « Dettes en capital 1/1/N » correspond au montant résiduel de la garantie au 1/1/N ;
- la colonne « Annuité à verser au cours de l'exercice » n'est pas remplie car l'octroi de la garantie n'implique pas que des versements annuels aient lieu. Des versements ne seront effectués qu'en cas d'appel de la garantie.

<b>IV – ANNEXES</b>	<b>IV</b>
<b>ENGAGEMENTS HORS BILAN – ENGAGEMENTS DONNES ET RECUS</b>	
<b>ETAT DES ENGAGEMENTS RECUS</b>	<b>B1.6</b>

**B1.6 – ETAT DES ENGAGEMENTS RECUS**

Année d'origine	Nature de l'engagement	Organisme émetteur	Durée en années	Périodicité	Créance en capital à l'origine	Créance en capital B1.6.1N	Annuité reçue au cours de l'exercice
	8026 Redevance de crédit-bail restant à recevoir (crédit-bail immobilier)				0,00	0,00	0,00
	8027 Subventions à recevoir par annuités (annuités restant à recevoir)				0,00	0,00	0,00
	8028 Autres engagements reçus				0,00	0,00	0,00
	A l'exception de ceux reçus des entreprises				0,00	0,00	0,00
	Engagements reçus des entreprises				0,00	0,00	0,00
	<b>TOTAL</b>				<b>0,00</b>	<b>0,00</b>	<b>0,00</b>



<b>IV – ANNEXES</b>	<b>IV</b>
<b>ENGAGEMENTS HORS BILAN – ENGAGEMENTS DONNES ET RECUS SUBVENTIONS VERSEES DANS LE CADRE DU VOTE DU BUDGET</b>	<b>B1.7</b>

**B1.7 – SUBVENTIONS VERSEES DANS LE CADRE DU VOTE DU BUDGET**

(Article L. 2311-7 du CGCT)

Article (1)	Subventions (2)	Objet (3)	Nom de l'organisme	Nature juridique de l'organisme	Montant de la subvention
<b>INVESTISSEMENT</b>					
<b>FONCTIONNEMENT</b>					
657362		ACTIVITE SOCIALE	CCAS	Etablissement de droit public	210 000,00
657362		ACTIVITE SOCIALE	REUSSITE EDUCATIVE	Etablissement de droit public	141 000,00
657364		ACTIVITE CULTURELLE	THEATRE (total fonctionnement et investissement)	Commune	1 754 222,00
6574		ACTIVITE COMMERCE	ACHETER A MEAUX	Association	32 500,00
6574		ACTIVITE CULTURELLE	ACADEMIE DE DANSE DE MEAUX	Association	6 255,00
6574		ACTIVITE CULTURELLE	ACCORDEON CLUB DE MEAUX	Association	200,00
6574		ACTIVITE CULTURELLE	AMIS DE LA CATHEDRALE	Association	1 540,00
6574		ACTIVITE CULTURELLE	AMIS DU SPECTACLE HISTORIQUE	Association	1 500,00
6574		ACTIVITE CULTURELLE	AMITAG	Association	5 000,00
6574		ACTIVITE CULTURELLE	CAFE POESIE DE MEAUX	Association	400,00
6574		ACTIVITE CULTURELLE	CINE MEAUX CLUB	Association	10 000,00
6574		ACTIVITE CULTURELLE	CITAREL	Association	500,00
6574		ACTIVITE CULTURELLE	COMITE DE JUMELAGE	Association	7 000,00
6574		ACTIVITE CULTURELLE	LA MESNE MELOISE	Association	400,00
6574		ACTIVITE CULTURELLE	CONFRERIE DES COMPAGNONS DU BRIE DE MEAUX	Association	8 000,00
6574		ACTIVITE CULTURELLE	HON DAOU	Association	200,00
6574		ACTIVITE CULTURELLE	LAURIE CARAYON DANSE	Association	4 500,00
6574		ACTIVITE CULTURELLE	CERCLE GENEALOGIQUE DE LA BRIE	Association	700,00
6574		ACTIVITE CULTURELLE	LES AMIS DE BOSSUET	Association	500,00
6574		ACTIVITE CULTURELLE	LES 3 EXCURSIONNISTES	Association	5 700,00
6574		ACTIVITE CULTURELLE	MEAUX AVF	Association	300,00
6574		ACTIVITE CULTURELLE	SOCIETE HISTORIQUE DE MEAUX ET SA REGION	Association	2 700,00
6574		ACTIVITE CULTURELLE	NEW ARTS	Association	2 800,00
6574		ACTIVITE CULTURELLE	TEMPS DANSE	Association	3 900,00
6574		ACTIVITE CULTURELLE	THEATRE GERARD PHILIPPE	Association	74 000,00
6574		ACTIVITE CULTURELLE	VALERAN DE HEMAN	Association	6 500,00
6574		ACTIVITE CITOYENNETE	COMITE D'ENTENTE DES ANCIENS COMBATTANTS	Association	1 800,00
6574		ACTIVITE ESPACES VERTS	JARDINS FAMILIAUX DU CHEMIN DU PÂTIS	Association	1 000,00
6574		ACTIVITE SOCIALE	DESTINATION DETENTE	Association	4 000,00
6574		ACTIVITE SOCIALE	ASSIETTE FEMMILIALE	Association	500,00
6574		ACTIVITE SOCIALE	TRAIT D UNION 77	Association	600,00
6574		ACTIVITE SPORTIVE	ARC CLUB DU PAYS DE MEAUX	Association	1 500,00
6574		ACTIVITE SPORTIVE	AS KENDO DE MEAUX	Association	1 450,00
6574		ACTIVITE SPORTIVE	AS LYCEE TECHNIQUE MIXTE COUBERTIN	Association	1 000,00
6574		ACTIVITE SPORTIVE	A.S CES BEAUMARCHAIS	Association	1 500,00
6574		ACTIVITE SPORTIVE	CERCLE MIKAGE JUDO	Association	2 400,00
6574		ACTIVITE SPORTIVE	A.S CES CAMUS	Association	1 000,00
6574		ACTIVITE SPORTIVE	CS MEAUX CANOE KAYAK	Association	2 500,00
6574		ACTIVITE SPORTIVE	A.S LYCÉE JEAN VILAR	Association	1 000,00
6574		ACTIVITE SPORTIVE	FEDERATION FRANCAISE DE GYMNASTIQUE	Association	35 000,00

VILLE DE MEAUX - VILLE : BUDGET PRINCIPAL - BP - 2023

Accueil de Meaux en France.fr

077-317702844-20221216-23120202-DE

Date de réception préfecture : 22/12/2022

Article (1)	Subventions (2)	Objet (3)	Nom de l'organisme	Nature juridique de l'organisme	Montant de la subvention
6574		ACTIVITE SPORTIVE	MEAUX ESCALADE	Association	5 000,00
6574		ACTIVITE SPORTIVE	MESSAGER MELDOIS	Association	300,00
6574		ACTIVITE SPORTIVE	MODEL CLUB	Association	2 900,00
6574		ACTIVITE SPORTIVE	OFFICE MEDICAL DES SPORTS	Association	50 000,00
6574		ACTIVITE SPORTIVE	TWIRLING BATON MEAUX	Association	1 000,00
6574		COMITE SOCIAL DES AGENTS DE LA VILLE	COMITE DES OEUVRES SOCIALES DE LA VILLE DE MEAUX	Association	320 296,00
6574		PETITE ENFANCE	ASSOCIATION PETITE ENFANCE	Association	500,00
6574		PETITE ENFANCE	MEAUX D ENFANTS	Association	500,00
6574		ACTIVITE SPORTIVE	C.S MEAUX HANDBALL	Association	23 000,00
6574		ACTIVITE SPORTIVE	CERCLE NAUTIQUE DE MEAUX AVIRON	Association	32 000,00
6574		ACTIVITE SPORTIVE	CLUB HIPPIQUE DE MEAUX	Association	70 000,00
6574		ACTIVITE SPORTIVE	CS MEAUX BASKET FAUTEUIL	Association	57 000,00
6574		ACTIVITE SPORTIVE	AMICALE SPORTIVE BOULISTES DE LA MELDOISE COLLINET	Association	1 000,00
6574		ACTIVITE SPORTIVE	HANDBUN SPORT	Association	3 500,00
6574		ACTIVITE SPORTIVE	LA ROULÉE DOUCE	Association	400,00
6574		ACTIVITE SPORTIVE	LES AIGLES DU PAYS DE MEAUX BASEBALL	Association	4 000,00
6574		ACTIVITE SPORTIVE	MEAUX CYCLO TOURISTE	Association	700,00
6574		ACTIVITE SPORTIVE	PLONGÉE SUBAQUATIQUE ASTERINA	Association	2 900,00
6574		ACTIVITE SPORTIVE	RAIL CLUB DE MEAUX	Association	1 500,00
6574		ACTIVITE SPORTIVE	ROLLER DERBY MEAUX	Association	800,00
6574		ACTIVITE SPORTIVE	SECTION PÊCHE DES COMMUNAUX	Association	3 100,00
6574		ACTIVITE SPORTIVE	THE TIGERS	Association	3 000,00
6574		DIVERSES	DOSSIERS DE SUBVENTION EN ATTENTE OU COURS D'INSTRUCTION	Association	1 338 459,00

(1) Indiquer l'article d'imputation de la subvention.

(2) Dénomination ou numéro éventuel de la subvention.

(3) Objet pour lequel est versée la subvention.

	<b>IV – ANNEXES</b>	<b>IV</b>
<b>ENGAGEMENTS HORS BILAN</b>		
<b>ETAT DES RECETTES GREVEES D'UNE AFFECTATION SPECIALE</b>		<b>B3</b>

**B3 – ETAT DES RECETTES GREVEES D'UNE AFFECTATION SPECIALE**

<b>TOTAL Reste à employer au 01/01/N :</b>		<b>0,00</b>
<b>TOTAL Recettes</b>	<b>0,00</b>	<b>Total Dépenses</b> <span style="float: right;"><b>0,00</b></span>
<b>TOTAL Reste à employer au 31/12/N :</b>		<b>0,00</b>

IV – ANNEXES

AUTRES ELEMENTS D'INFORMATIONS – ETAT DU PERSONNEL AU 01/01/N

IV

C1

C1 – ETAT DU PERSONNEL AU 01/01/N

GRADES OU EMPLOIS (1)	CATEGORIES (2)	EMPLOIS BUDGETAIRES (3)				EFFECTIFS POURVUS SUR EMPLOIS BUDGETAIRES EN ETP (4)		
		EMPLOIS PERMANENTS A TEMPS COMPLET	EMPLOIS PERMANENTS A TEMPS NON COMPLET	TOTAL	AGENTS TITULAIRES	AGENTS NON TITULAIRES	TOTAL	
<b>EMPLOIS FONCTIONNELS (a)</b>		3,00	0,00	3,00	2,00	1,00	3,00	
Directeur général des services	A	0,00	0,00	0,00	0,00	0,00	0,00	
Directeur général adjoint des services		3,00	0,00	3,00	2,00	1,00	3,00	
Directeur général des services techniques		0,00	0,00	0,00	0,00	0,00	0,00	
Emplois créés au titre de l'article 6-1 de la loi n° 84-53		0,00	0,00	0,00	0,00	0,00	0,00	
<b>FILIERE ADMINISTRATIVE (b)</b>		221,00	5,68	226,68	162,35	41,33	203,68	
Adjoint administratif territorial	C	76,00	0,50	76,50	46,00	23,50	69,50	
Adjoint administratif territorial principal de 1ère classe	C	58,00	0,00	58,00	54,50	0,00	54,50	
Adjoint administratif territorial principal de 2ème classe	C	34,00	0,00	34,00	31,80	0,00	31,80	
Adjoint technique territorial	C	1,00	0,00	1,00	0,00	0,00	0,00	
Attaché	A	19,00	3,73	22,73	6,60	12,83	19,43	
Attaché hors classe	A	3,00	0,00	3,00	3,00	0,00	3,00	
Attaché principal	A	5,00	0,50	5,50	3,00	2,50	5,50	
Rédacteur	B	9,00	0,50	9,50	4,00	2,50	6,50	
Rédacteur principal de 1ère classe	B	11,00	0,45	11,45	10,45	0,00	10,45	
Rédacteur principal de 2ème classe	B	3,00	0,00	3,00	3,00	0,00	3,00	
<b>FILIERE TECHNIQUE (c)</b>		562,00	5,60	567,60	413,00	101,80	514,80	
Adjoint technique territorial	C	266,00	5,60	271,60	143,60	92,80	236,60	
Adjoint technique territorial principal de 1ère classe	C	139,00	0,00	139,00	133,80	0,00	133,80	
Adjoint technique territorial principal de 2ème classe	C	89,00	0,00	89,00	88,60	0,00	88,60	
Agent de maîtrise	C	13,00	0,00	13,00	11,00	2,00	13,00	
Agent de maîtrise principal	C	36,00	0,00	36,00	28,00	0,00	28,00	
Attaché	A	1,00	0,00	1,00	1,00	0,00	1,00	
Ingénieur	A	5,00	0,00	5,00	3,00	2,00	5,00	
Ingénieur principal	A	2,00	0,00	2,00	0,80	0,00	0,80	
Technicien	B	7,00	0,00	7,00	2,00	4,00	6,00	
Technicien principal de 1ère classe	B	3,00	0,00	3,00	1,00	0,00	1,00	
Technicien principal de 2ème classe	B	1,00	0,00	1,00	0,00	1,00	1,00	
<b>FILIERE SOCIALE (d)</b>		0,00	0,00	0,00	0,00	0,00	0,00	
<b>FILIERE MEDICO-SOCIALE(e)</b>		138,00	0,00	138,00	104,10	27,00	131,10	
Agent spécialisé principal de 1ère classe des écoles maternelles	C	23,00	0,00	23,00	22,00	1,00	23,00	
Agent spécialisé principal de 2ème classe des écoles maternelles	C	6,00	0,00	6,00	3,00	3,00	6,00	
Assistant socio-éducatif	A	2,00	0,00	2,00	2,00	0,00	2,00	
Assistant socio-éducatif de classe exceptionnelle	A	1,00	0,00	1,00	1,00	0,00	1,00	
Auxiliaire de puériculture de classe normale	B	34,00	0,00	34,00	12,50	17,00	29,50	
Auxiliaire de puériculture de classe supérieure	B	45,00	0,00	45,00	44,60	0,00	44,60	
Conseiller socio-éducatif	A	3,00	0,00	3,00	3,00	0,00	3,00	



Assemblée des élus  
077-31703444-2023-12-16-20103002 CE  
Date de mise en ligne : 23-12-2023  
Lien de consultation : 23122023

GRADES OU EMPLOIS (1)	CATEGORIES (2)	EMPLOIS BUDGETAIRES (3)			EFFECTIFS POURVUS SUR EMPLOIS BUDGETAIRES EN ETP (4)		
		EMPLOIS PERMANENTS A TEMPS COMPLET	EMPLOIS PERMANENTS A TEMPS NON COMPLET	TOTAL	AGENTS TITULAIRES	AGENTS NON TITULAIRES	TOTAL
Educateur territorial de jeunes enfants	A	9,00	0,00	9,00	3,00	5,00	8,00
Educateur territorial de jeunes enfants de classe exceptionnelle	A	8,00	0,00	8,00	7,00	0,00	7,00
Infirmier en soins généraux	A	1,00	0,00	1,00	1,00	0,00	1,00
Infirmier en soins généraux hors classe	A	1,00	0,00	1,00	1,00	0,00	1,00
Psychologue hors classe	A	1,00	0,00	1,00	1,00	0,00	1,00
Puéricultrice	A	2,00	0,00	2,00	1,00	1,00	2,00
Puéricultrice cadre de santé	A	1,00	0,00	1,00	1,00	0,00	1,00
Puéricultrice hors classe	A	1,00	0,00	1,00	1,00	0,00	1,00
<b>FILIERE MEDICO-TECHNIQUE (f)</b>		<b>0,00</b>	<b>0,00</b>	<b>0,00</b>	<b>0,00</b>	<b>0,00</b>	<b>0,00</b>
<b>FILIERE SPORTIVE (g)</b>		<b>4,00</b>	<b>0,50</b>	<b>4,50</b>	<b>2,00</b>	<b>2,50</b>	<b>4,50</b>
Educateur territorial des A.P.S	B	2,00	0,50	2,50	0,00	2,50	2,50
Educateur territorial des A.P.S principal de 1ère classe	B	2,00	0,00	2,00	2,00	0,00	2,00
<b>FILIERE CULTURELLE (h)</b>		<b>3,00</b>	<b>0,00</b>	<b>3,00</b>	<b>2,00</b>	<b>0,00</b>	<b>2,00</b>
Assistant de conservation	B	1,00	0,00	1,00	0,00	0,00	0,00
Assistant de conservation principal de 1ère classe	B	1,00	0,00	1,00	1,00	0,00	1,00
Attaché territorial de conservation (patrimoine)	A	1,00	0,00	1,00	1,00	0,00	1,00
<b>FILIERE ANIMATION (i)</b>		<b>140,00</b>	<b>0,00</b>	<b>140,00</b>	<b>103,40</b>	<b>16,00</b>	<b>119,40</b>
Adjoint territorial d'animation	C	79,00	0,00	79,00	47,40	13,00	60,40
Adjoint territorial d'animation principal de 1ère classe	C	29,00	0,00	29,00	28,00	0,00	28,00
Adjoint territorial d'animation principal de 2ème classe	C	22,00	0,00	22,00	21,00	0,00	21,00
Animateur	B	6,00	0,00	6,00	3,00	3,00	6,00
Animateur principal de 1ère classe	B	4,00	0,00	4,00	4,00	0,00	4,00
<b>FILIERE POLICE (j)</b>		<b>85,00</b>	<b>0,00</b>	<b>85,00</b>	<b>69,00</b>	<b>0,00</b>	<b>69,00</b>
Agent de maîtrise principal	C	1,00	0,00	1,00	1,00	0,00	1,00
Brigadier-chef principal	C	23,00	0,00	23,00	23,00	0,00	23,00
Chef de service de police municipale	B	2,00	0,00	2,00	1,00	0,00	1,00
Chef de service de police municipale principal de 1ère classe	B	2,00	0,00	2,00	2,00	0,00	2,00
Directeur de police municipale	A	1,00	0,00	1,00	1,00	0,00	1,00
Gardienn-brigadier	C	56,00	0,00	56,00	41,00	0,00	41,00
<b>EMPLOIS NON CITES (k) (5)</b>		<b>11,00</b>	<b>0,00</b>	<b>11,00</b>	<b>0,00</b>	<b>10,00</b>	<b>10,00</b>
Assistante maternelle		11,00	0,00	11,00	0,00	10,00	10,00
<b>TOTAL GENERAL (b + c + d + e + f + g + h + i + j + k)</b>		<b>1 164,00</b>	<b>11,78</b>	<b>1 175,78</b>	<b>855,85</b>	<b>198,63</b>	<b>1 054,48</b>

(1) Les grades ou emplois sont désignés conformément à la circulaire n° NOR : INT9500102C du 23 mars 1995. Les emplois fonctionnels sont également comptabilisés dans leur filière d'origine.

(2) Catégories : A, B ou C.

(3) Emplois budgétaires créés par l'assemblée délibérante. Les emplois permanents à temps complet sont comptabilisés à hauteur de la qualité de travail prévue par la délibération créant l'emploi.

(4) Equivalent temps plein annuel travaillé (ETPT). Le décompte est proportionnel à l'activité des agents, mesurée par leur quota de temps de travail et par leur période d'activité sur l'année :

ETPT = Effectifs physiques \* quota de temps de travail \* période d'activité dans l'année

Exemple : un agent à temps plein (quota de travail = 100 %) présent toute l'année correspond à 1 ETPT ; un agent à temps partiel, à 80 % (quota de travail = 80 %) présent toute l'année correspond à 0,8 ETPT ; un agent à temps partiel, à 80 % (quota de travail = 80 %) présent la moitié de l'année (ex : CDD de 6 mois, mouvement à mi-année) correspond à 0,4 ETPT (0,8 \* 6 / 12).

(5) Par exemple : emplois dont les missions ne correspondent pas à un cadre d'emploi existant, « emplois spécifiques » régis par l'article 139 bis de la loi n° 84-03 du 26 janvier 1984 etc.













AGENTS NON TITULAIRES EN FONCTION AU 01/01/N	CATEGORIES (1)	SECTEUR (2)	REMUNERATION (3)		Fondement du contrat (4)	CONTRAT
			Indice (8)	Euros		
Attaché	A	ADM	653	0,00	3-3-2*	CDD
Attaché	A	ADM	444	0,00	3-3-2*	CDD
Attaché	A	ADM	444	0,00	3-3-2*	CDD
Attaché	A	ADM	821	0,00	3-3-2*	CDD
Attaché	A	ADM	444	0,00	3-3-2*	CDD
Attaché	A	ADM	525	0,00	3-3-2*	CDD
Attaché	A	ADM	567	0,00	3-4	CDI
Attaché	A	ADM	444	0,00	3-3-2*	CDD
Attaché	A	ADM	444	0,00	3-3-2*	CDD
Attaché	A	ADM	0	0,00	3-4	CDI
Attaché	A	ADM	567	0,00	3-3-2*	CDD
Attaché	A	ADM	525	0,00	3-3-2*	CDD
Attaché	A	ADM	0	0,00	3-3-2*	CDD
Attaché	A	ADM	567	0,00	3-3-2*	CDD
Attaché	A	ADM	444	0,00	3-3-2*	CDD
Attaché	A	ADM	444	0,00	3-3-2*	CDD
Attaché	A	ADM	0	0,00	3-4	CDI
Attaché principal	A	ADM	946	0,00	3-3-2*	CDD
Attaché principal	A	ADM	593	0,00	3-4	CDI
Attaché principal	A	ADM	732	0,00	3-3-2*	CDD
Auxiliaire de puériculture de classe normale	B	MS	389	0,00	3-2	CDD
Auxiliaire de puériculture de classe normale	B	MS	389	0,00	3-2	CDD
Auxiliaire de puériculture de classe normale	B	MS	468	0,00	3-2	CDD
Auxiliaire de puériculture de classe normale	B	MS	397	0,00	3-2	CDD
Auxiliaire de puériculture de classe normale	B	MS	389	0,00	3-2	CDD
Auxiliaire de puériculture de classe normale	B	MS	434	0,00	3-2	CDD
Auxiliaire de puériculture de classe normale	B	MS	389	0,00	3-2	CDD
Auxiliaire de puériculture de classe normale	B	MS	389	0,00	3-2	CDD
Auxiliaire de puériculture de classe normale	B	MS	389	0,00	3-2	CDD
Auxiliaire de puériculture de classe normale	B	MS	0	0,00	3-2	CDD
Auxiliaire de puériculture de classe normale	B	MS	389	0,00	3-2	CDD
Auxiliaire de puériculture de classe normale	B	MS	389	0,00	3-1	CDD
Auxiliaire de puériculture de classe normale	B	MS	389	0,00	3-2	CDD
Auxiliaire de puériculture de classe normale	B	MS	0	0,00	3-2	CDD
Auxiliaire de puériculture de classe normale	B	MS	389	0,00	3-1	CDD
Auxiliaire de puériculture de classe normale	B	MS	389	0,00	3-2	CDD
Auxiliaire de puériculture de classe normale	B	MS	389	0,00	3-1	CDD
Auxiliaire de puériculture de classe normale	B	MS	389	0,00	3-2	CDD
Auxiliaire de puériculture de classe normale	B	MS	389	0,00	3-2	CDD
Auxiliaire de puériculture de classe normale	B	MS	0	0,00	3-1	CDD
Auxiliaire de puériculture de classe normale	B	MS	1027	0,00	3-3-2*	CDD
Directeur général adjoint des services des communes de 40 à 150.000 hab.	A	OTR				
Educateur territorial de jeunes enfants	A	MS	494	0,00	3-2	CDD
Educateur territorial de jeunes enfants	A	MS	444	0,00	3-1	CDD
Educateur territorial de jeunes enfants	A	MS	444	0,00	3-2	CDD
Educateur territorial de jeunes enfants	A	MS	444	0,00	3-2	CDD
Educateur territorial de jeunes enfants	A	MS	444	0,00	3-2	CDD
Educateur territorial de jeunes enfants	A	MS	444	0,00	3-1	CDD

AGENTS NON TITULAIRES EN FONCTION AU 01/01/N	CATEGORIES (1)	SECTEUR (2)	REMUNERATION (3)		Fondement du contrat (4)	CONTRAT
			Indice (8)	Euros		
Educateur territorial des A.P.S	B	SP	500	0,00	3-2	CDD
Educateur territorial des A.P.S	B	SP	369	0,00	3-2	CDD
Educateur territorial des A.P.S	B	SP	369	0,00	3-2	CDD
Ingénieur	A	TECH	697	0,00	3-3-2*	CDD
Ingénieur	A	TECH	444	0,00	3-3-2*	CDD
Puéricultrice	A	MS	595	0,00	3-2	CDD
Rédacteur	B	ADM	389	0,00	3-2	CDD
Rédacteur	B	ADM	389	0,00	3-2	CDD
Rédacteur	B	ADM	389	0,00	3-2	CDD
Technicien	B	TECH	389	0,00	3-2	CDD
Technicien	B	TECH	389	0,00	3-2	CDD
Technicien	B	TECH	389	0,00	3-2	CDD
Technicien principal de 1ère classe	B	TECH	538	0,00	3-3-2*	CDD
Technicien principal de 2ème classe	B	TECH	0	0,00	3-2	CDD
Technicien principal de 2ème classe	B	TECH	599	0,00	3-2	CDD
<b>Agents occupant un emploi non permanent (7)</b>				<b>0,00</b>		
<b>TOTAL GENERAL</b>				<b>0,00</b>		

(1) CATEGORIES: A, B et C.

(2) SECTEUR ADM : Administratif.  
TECH : Technicien.  
URB : Urbanisme (dont aménagement urbain).  
S : Social.  
M/S : Médico-social.  
MT : Médico-technique.  
SP : Sportif.  
CULT : Culturel.  
ANBU : Animation.  
PM : Police.  
CTR : Missions non rattachables à une filière.

(3) REMUNERATION : Référence à un indice brut (indiquer le niveau de l'indice brut) de la fonction publique ou en euros annuels bruts (indiquer l'ensemble des éléments de la rémunération brute annuelle).

(4) CONTRAT : Moif ou contrat (6) du 26 janvier 1984 (modifié) :

3-4 : article 3, 1er alinéa : accroissement temporaire d'activité.  
3-5 : article 3, 2ème alinéa : accroissement substantiel d'activité.  
3-6 : remplacement d'un fonctionnaire absent à temps partiel ou intérimaire (maladie, maternité...)  
3-7 : absence de poste (emploi de fonctionnaires susceptibles d'assurer les fonctions correspondantes).  
3-3-1\* : emplois de niveau de la catégorie A lorsque les besoins des services ou la nature des fonctions le justifient.  
3-3-2\* : emplois de niveau de la catégorie A lorsque les besoins des services ou la nature des fonctions le justifient.  
3-3-3\* : emplois à temps non complet des communes de moins de 1 000 habitants et de sections des groupements composés de communes dont la population moyenne est inférieure à ce seuil, lorsque le quota de temps de travail est inférieur à 80 %.  
3-3-4\* : emplois à temps non complet des communes de moins de 1 000 habitants et des groupements de communes de moins de 10 000 habitants dont la création ou la suppression dépend de la décision d'une autorité qu'impose à la collectivité ou à l'établissement en matière de création, de changement de périmètre ou de suppression d'un service public.  
3-3-5\* : emplois de catégorie A ou de suppression d'un service public.  
3-4 : article 21 de la loi n° 2012-347, contrat à durée indéterminée obligatoirement proposée à un agent contractuel.  
3-5 : article 36 (nouveaux handicaps) catégorie C.  
47 : article 47 - recrutements directs sur emplois fonctionnels.  
110 : article 110 collaborateurs de groupes de cabinets.  
110-1 : collaborateurs de groupes d'étus.  
A : autres (préciser).

(5) Indiquer si l'agent contractuel est titulaire d'un contrat à durée déterminée (CDD) ou d'un contrat à durée indéterminée (CDI). Les contrats particuliers doivent être libellés « A / autres » et faire l'objet d'une précision (ex : « contrats adaptés »).

(6) Occupent un emploi permanent de la fonction publique territoriale, les agents non titulaires recrutés sur le fondement des articles 3-1, 3-2, 3-3, 3-5 et 47 de la loi n° 84-53 du 26 janvier 1984, ainsi que les agents qui sont titulaires d'un contrat à durée indéterminée pris sur le fondement de l'article 21 de la loi n° 2012-347.

(7) Occupent un emploi non permanent de la fonction publique territoriale, les agents non titulaires recrutés sur le fondement des articles 3, 110 et 110-1.

(8) Si un contrat fixe comme référence de rémunération un traitement hors échelle, il convient de mentionner le décret conformément à l'article 6 décret 85-1148 du 20 octobre 1985.



<b>IV – ANNEXES</b>	<b>IV</b>
<b>AUTRES ELEMENTS D'INFORMATIONS</b>	
<b>LISTE DES ORGANISMES DANS LESQUELS A ETE PRIS UN ENGAGEMENT FINANCIER</b>	<b>C2</b>

**C2 – LISTES DES ORGANISMES DANS LESQUELS A ETE PRIS UN ENGAGEMENT FINANCIER (articles L. 2313-1 et L. 2313-1-1 du CGCT)**

Les documents financiers et comptables de ces organismes sont mis à la disposition du public à MAIRIE DE MEAUX PLACE DE L HOTEL DE VILLE J.CHIRAC (1). Toute personne a le droit de demander communication.

La nature de l'engagement (2)	Nom de l'organisme	Raison sociale de l'organisme	Nature juridique de l'organisme	Montant de l'engagement
Délégation de service public (3)				
Détention d'une part de capital				
Garantie ou cautionnement d'un emprunt				
-	CONGRAGATION DES SOEURS AUGUSTIN		Association	481 207,18
-	OSICA		OPH	4 860 934,07
-	OPH SEINE ET MARNE		OPH	536 751,63
-	SA HLM L'EFFORT REMOIS,		SA HLM	1 110 185,62
-	SCCV RESIDENCE FOCH		SA HLM	2 005 510,73
-	MEAUX HABITAT		OPAC	119 135 743,04
-	SA HLM PIERRES ET LUMIERES		SA HLM	5 076 819,30
-	RESIDENCE URBAINE FRANCE		OPH	13 541 585,14
-	FONDATION ROTHSCHILD		Association	802 186,44
-	HABITAT EDUCATIF		Association	647 373,49
-	LOGIVAM		SA HLM	2 523 426,26
-	SAIEM PRAIRIALES		SA HLM	84 804,09
-	ESPACE HABITAT CONSTRUCT SA HLM		SA HLM	3 141 622,19
-	SA HLM MAISON DU CIL		SA HLM	442 202,34
-	SCCV MONT THABOR		SA HLM	1 049 841,31
-	ADOMA		SA HLM	3 296 000,00
-	LOGIRYS STE ANONYME		SA HLM	9 388 151,51
-	D'HABITATION A LOYER MODERE			
-	TROIS MOULINS HABITAT		OPH	36 674 675,57
-	ANTIN RESIDENCES		SA HLM	394 621,29
-	PLURIAL NOVILIA		SA HLM	7 314 194,28
-	SAIEM DE MEAUX		SA HLM	63 039 103,27
-	ASSOCIATION ARLE - HORIZON		Association	1 193 783,53
<b>Subventions supérieures à 75 000 € ou représentant plus de 50 % du produit financier au compte de résultat de l'exercice</b>				
- Subvention	Comité des œuvres sociales de Meaux	Comité des œuvres sociales de Meaux	ASSOCIATION	320 296,00
- Subvention	CCAS	CCAS	EPA	210 000,00
- Subvention	Réussite éducative	Réussite éducative	EPA	141 000,00
- Subvention	Théâtre	Théâtre	COMMUNE	1 754 222,00
<b>Autres</b>				

(1) Hôtel de ville pour les communes et siège de l'établissement pour les EPCI, syndicat, etc. et autres lieux publics désignés par la commune ou l'établissement.

(2) Indiquer la date de la décision (délibérations, contrats ou décisions de l'exécutif).

(3) Préciser la nature de la délégation (concession, affermage, régie intéressée, ...).



<b>IV – ANNEXES</b>	<b>IV</b>
<b>AUTRES ELEMENTS D'INFORMATIONS LISTE DES ORGANISMES DE REGROUPEMENT</b>	<b>C3.1</b>

**C3.1 – LISTE DES ORGANISMES DE REGROUPEMENT AUXQUELS ADHERE LA COMMUNE OU  
L'ETABLISSEMENT**

DESIGNATION DES ORGANISMES	DATE D'ADHESION	MODE DE FINANCEMENT (1)	MONTANT DU FINANCEMENT
<b>Etablissements publics de coopération intercommunale</b>			
EMP FROT	19/02/1974		0,00
SIMGM	01/03/1981		0,00
CAPM	01/01/2003		0,00
SOESM	01/01/2014	CONTRIBUTION FORFAITAIRE + 10 cts par habitant	1 000,00
DIFFEREC	27/04/2017	CONTRIBUTION FORFAITAIRE PAR HABITANT	0,15
<b>Autres organismes de regroupement</b>			
SOIS		CONTRIBUTION FORFAITAIRE PAR HABITANT	13,63

(1) Indiquer si le financement est fait par TPZ, TPU, TPU + fiscalité additionnelle, fiscalité additionnelle ou sans fiscalité propre.

Accuse de réception en préfecture  
 077-217702844-20221216-23120202-DE  
 Date de télétransmission : 23/12/2022  
 Date de réception en préfecture : 23/12/2022

<b>IV – ANNEXES</b>	<b>IV</b>
<b>AUTRES ELEMENTS D'INFORMATIONS</b> <b>LISTE DES ETABLISSEMENTS PUBLICS CRES PAR LA COMMUNE</b>	<b>C3.2</b>

### C3.2 – LISTE DES ETABLISSEMENTS PUBLICS CRES (1)

Catégorie d'établissement	Intitulé / objet de l'établissement	Date de création	N° et date de délibération	Nature de l'activité (SPIC/SPA)	TVA (oui / non)
CCAS	CENTRE ACTION SOCIALE	01/01/1963	123 - 01/01/1963	SPA	Non

(1) Il s'agit de recenser les établissements publics créés par la collectivité pour l'exploitation directe d'un service public relevant de sa compétence.

Pour rappel, la collectivité a l'obligation de constituer une régie si le service concerné est de nature industrielle et commerciale (cf. article L. 1412-1 du CGCT) ou la faculté de constituer une régie si le service concerné est de nature administrative et n'est pas de ceux qui, par leur nature ou par la loi, ne peuvent être assurés que par la collectivité elle-même (cf. article L. 1412-2 du CGCT).

Les régies ainsi créées peuvent, au choix de la collectivité, être dotées :

- soit de la personnalité morale et de l'autonomie financière ;
- soit de la seule autonomie financière.

Cependant, il convient de préciser que seules les régies dotées de la personnalité morale et de l'autonomie financière sont dénommées établissements publics et doivent être recensées dans cet état.

Accusé de réception en préfecture  
077-217702944-20221216-22120202-0E  
Date de télétransmission : 22/12/2022  
Date de réception préfecture : 20/12/2022

	<b>IV – ANNEXES</b>	<b>IV</b>
<b>AUTRES ELEMENTS D'INFORMATIONS</b>		
<b>LISTE DES SERVICES INDIVIDUALISES DANS UN BUDGET ANNEXE</b>		<b>C3.3</b>

**C3.3 – LISTE DES SERVICES INDIVIDUALISES DANS UN BUDGET ANNEXE**

Catégorie d'établissement	Intitulé / objet de l'établissement	Date de création	N° et date de délibération	N° SIRET	Nature de l'activité (SPIC/SPA)	TVA (oui / non)
Théâtre du Luxembourg	THEATRE	29/12/2001	123 - 25/12/2001	21770300000000	SPIC	Oui
ZAC du Mont Thabor 2	ZAC	01/01/2007	123 - 01/01/2007	21770300000000	SPA	Oui

Accusé de réception en préfecture  
077-217702644-20221216-22120203-DE  
Date de télétransmission : 22/12/2022  
Date de réception en préfecture : 22/12/2022

	<b>IV – ANNEXES</b>	<b>IV</b>
<b>AUTRES ELEMENTS D'INFORMATIONS</b>		
<b>LISTE DES SERVICES ASSUJETTIS A LA TVA ET NON ERIGES EN BUDGET ANNEXE</b>		<b>C3.4</b>

**C3.4 – LISTE DES SERVICES ASSUJETTIS A LA TVA ET NON ERIGES EN BUDGET ANNEXE**

Catégorie d'établissement	Intitulé / objet de l'établissement	Date de création	N° et date de délibération	Nature de l'activité (SPIC/SPA)
JURIDIQUE	LOYERS COMMERCIAUX	01/01/2007	123 - 01/01/2007	SPIC



<b>IV – ANNEXES</b>	<b>IV</b>
<b>DECISIONS EN MATIERE DE TAUX DE CONTRIBUTIONS DIRECTES</b>	<b>D1</b>

**D1 – TAUX DE CONTRIBUTIONS DIRECTES**

Libellés	Bases notifiées (si connues à la date de vote)	Variation des bases/(N-1) (%)	Taux appliqués par décision de l'assemblée délibérante (%)	Variation de taux/N-1 (%)	Produit voté par l'assemblée délibérante	Variation du produit/N-1 (%)
TFPB	65 911 306,00	11,04	41,57	0,00	26 670 139,00	5,90
TFPNB	167 263,00	1,00	67,26	0,00	112 478,00	4,66
CPE	0,00	0,00	0,00	0,00	0,00	0,00
<b>TOTAL</b>	<b>66 078 569,00</b>	<b>9,09</b>			<b>27 782 617,00</b>	<b>9,60</b>

<b>IV – ANNEXES</b>	<b>IV</b>
<b>ARRETE ET SIGNATURES</b>	<b>D2</b>

Nombre de membres en exercice : 0

Nombre de membres présents : 0

Nombre de suffrages exprimés : 0

VOTES :

Pour : 0

Contre : 0

Abstentions : 0

Date de convocation :

Présenté par (1),

A , le

.

Délibéré par l'assemblée (2), réunie en session

A , le

Les membres de l'assemblée délibérante (2),

ABASSI OUAHID	
ALLARD CHRISTIAN	
ATTALI DIDIER	
BENHAMED RACHIDA	
BLAY LAETTIA	
BOURGEOIS ALAIN	
BRAS ARTUR JORGE	
BUFFE EMILIE	
COPÉ JEAN FRANCOIS	
DE KESLING AMANDINE	
DELL'OSTE BRUNO	
DIOP SALY	
EBOUMBOU AUREORE	
GALADUI DONIA	
GERRAUD JEAN MARIE	
GILEWSKI CHANTALE	
GONCALVES LUDIVINE	
GOSELIN THI MY	
GOURDY FRANCK	
GUIBEGA PASCALE	
HEMERY PASCAL	

## IV – ANNEXES

IV

## ARRETE ET SIGNATURES

D2

HUBLET VIRGINIE	
IMA BAOU	
LACROIX SARAH	
LEFEVRE SANDRA	
LELOUP JULIEN	
LOCICIRO BERNARD	
MAHOUKOU MARIE FRANCE	
MALKIC SEBASTIEN	
MARIE LUCE KEVEEN	
MOUKHINE FORTIER ANDRE	
MOURADOUDI ALLAL	
OZTURK FATMA	
PARIGI JEAN FRANCOIS	
PASTOR CHRISTIAN	
PONOT ROGER CORINNE	
REZEG SAID	
RODRIGUES FERNANDO	
ROUSSEAU VALENTINE	
SAVERET GILLES	
SISSOKO SADIO	
TISSERAND JEROME	
TORN RACHEL	
VAISSIERE EVELYNE	
VIELPEAU EMMANUELLE	

Certifié exécutoire par (1), compte tenu de la transmission en préfecture, le , et de la publication le


A , le

(1) Indiquer le maire ou le président de l'organisme.

(2) L'assemblée délibérante étant :

VILLE DE MEAUX

**Budget principal: adoption du budget primitif 2023**  
**Budgets annexes : adoption des budgets 2023**

Date de convocation	09/12/2022	Nombre de membres en exercice :	45	
Date séance du Conseil	16/12/2022	Nombre de membres présents :	44	
Présenté par le Maire	Nombre de suffrages exprimés :			
A Meaux, le 16/12/2022	BP : adoption budget 2023	POUR :	39	CONTRE : 2 ABSTENTION : 2
Le Maire 	BA Zac Mont Thabor II : adoption budget 2023	POUR :	42	CONTRE : ABSTENTION : 1
	BA Théâtre: adoption budget 2023	POUR :	43	CONTRE : ABSTENTION : 1
		POUR :		CONTRE : ABSTENTION :
		POUR :		CONTRE : ABSTENTION :

ARRETE - SIGNATURES

Délibéré par le Conseil Municipal, réuni en session ordinaire

A Meaux, le 16.12.2022

Les membres du Conseil Municipal,

ABASSI Ouhid	DELLOSTE Bruno	DE KESLING Amandine	TISSERAND Jérôme	PONOT ROGER Corinne
PARIGI Jean-François	VIELPEAU Emmanuelle	ALLARD Christian	BLAY Laetitia	BRAS Artur-Jorge
MAHOUROU Marie-France	MOURADOUDI Aliak	RODRIGUES Fernando	VAISSIERE Evelyne	GUERRAUD Jean-Marie
GILEWSKI Chantal	HEMERY Pascal	MARIE LUCE Keven	GONCALVES Ludvine	LELOUP Julien
LEFEVRE Sandra	HUBLET Virginie	REZEG Said	OZTURK Fatma	GOSSELIN Thi-My



**Budget principal: adoption du budget primitif 2023**  
**Budgets annexes : adoption des budgets 2023**

LACROIX Sarah	BENHAMED Rachida	SISSORO Sadio	GUIBEGA Pascale	BOURGEOIS Alain
		 L. BLAY		
EBOUMBOU Aurore	MALIKO Sébastien	TORRNI Rachel	PASTOR Christian	GALADUI Donia
				
SAVERET Gilles	BAOU Ima	ROUSSEAU Valentine	MOURHINE-FORTIER André	GOURDY Franck
				
ATTALI Didier	DIOP Saly	LOCKIRO Bernard	BUFFE Emille	
 C. GILLES		 J. SISSORO		 B. DE L'OSTE

Transmis en Sous Préfecture de Meaux le

Certifié exécutoire par le Maire le

Le Maire



